



**EJECUCION PRESUPUESTAL DE INGRESOS
CORRESPONDIENTE AL MES DE MARZO DE 2022**


RUBRO	DESCRIPCION	PRESUPUESTO INICIAL	MODIFICACIONES	TOTAL PRESUPUESTO	RECAUDOS ANTERIORES	RECAUDOS DEL MES	RECAUDOS ACUMULADOS	POR RECAUDAR	% REC
1	INGRESOS	22,688,281,205.00	00.00	22,688,281,205.00	4,226,296.07	1,722,143,316.90	1,726,369,612.97	20,961,911,592.03	07.61
1.1	INGRESOS CORRIENTES	22,688,281,205.00	00.00	22,688,281,205.00	00.00	1,637,676,470.00	1,637,676,470.00	21,050,604,735.00	07.22
1.1.02	INGRESOS NO TRIBUTARIOS	22,688,281,205.00	00.00	22,688,281,205.00	00.00	1,637,676,470.00	1,637,676,470.00	21,050,604,735.00	07.22
1.1.02.05	Ventas de bienes y servicios	22,688,281,205.00	00.00	22,688,281,205.00	00.00	1,637,676,470.00	1,637,676,470.00	21,050,604,735.00	07.22
1.1.02.05.001	Ventas de establecimientos de mercado	22,688,281,205.00	00.00	22,688,281,205.00	00.00	1,637,676,470.00	1,637,676,470.00	21,050,604,735.00	07.22
1.1.02.05.001.009	Servicios para la comunidad, sociales y personales	22,688,281,205.00	00.00	22,688,281,205.00	00.00	1,637,676,470.00	1,637,676,470.00	21,050,604,735.00	07.22
1.1.02.05.001.009.001	Servicios para la comunidad, sociales y personales / RENTAS CEDIDAS	5,547,059,639.00	00.00	5,547,059,639.00	00.00	292,650,000.00	292,650,000.00	5,254,409,639.00	05.28
1.1.02.05.001.009.002	Servicios para la comunidad, sociales y personales / MINPROTECCION ETV	1,286,600,000.00	00.00	1,286,600,000.00	00.00	00.00	00.00	1,286,600,000.00	00.00
1.1.02.05.001.009.005	Servicios para la comunidad, sociales y personales / S.G.P. CSF	5,719,421,566.00	00.00	5,719,421,566.00	00.00	1,345,026,470.00	1,345,026,470.00	4,374,395,096.00	23.52
1.1.02.05.001.009.007	Servicios para la comunidad, sociales y personales / LIBRE DESTINACION	10,135,200,000.00	00.00	10,135,200,000.00	00.00	00.00	00.00	10,135,200,000.00	00.00
1.2	RECURSOS DE CAPITAL	00.00	00.00	00.00	4,226,296.07	84,466,846.90	88,693,142.97	(88,693,142.97)	00.00
1.2.05	RENDIMIENTOS FINANCIEROS	00.00	00.00	00.00	2,540,656.07	140,092.90	2,680,748.97	(2,680,748.97)	00.00
1.2.05.02	RENDIMIENTOS FINANCIEROS	00.00	00.00	00.00	2,540,656.07	140,092.90	2,680,748.97	(2,680,748.97)	00.00
1.2.05.02.001	RENDIMIENTOS FINANCIEROS / RENTAS CEDIDAS	00.00	00.00	00.00	2,080,570.48	30,182.82	2,110,753.30	(2,110,753.30)	00.00
1.2.05.02.002	RENDIMIENTOS FINANCIEROS / MINPROTECCION ETV	00.00	00.00	00.00	3,107.00	02.00	3,109.00	(3,109.00)	00.00
1.2.05.02.004	RENDIMIENTOS FINANCIEROS / RECURSOS PROPIOS	00.00	00.00	00.00	456,288.59	4,648.08	460,936.67	(460,936.67)	00.00
1.2.05.02.005	RENDIMIENTOS FINANCIEROS / S.G.P. CSF	00.00	00.00	00.00	690.00	105,260.00	105,950.00	(105,950.00)	00.00
1.2.09	RECUPERACION DE CARTERA - PRESTAMOS	00.00	00.00	00.00	1,685,640.00	84,326,754.00	86,012,394.00	(86,012,394.00)	00.00
1.2.09.04	De otras empresas	00.00	00.00	00.00	1,685,640.00	84,326,754.00	86,012,394.00	(86,012,394.00)	00.00
1.2.09.04.001	De otras empresas / RENTAS CEDIDAS	00.00	00.00	00.00	1,685,640.00	84,326,754.00	86,012,394.00	(86,012,394.00)	00.00



Ing. DIEGO VICTORIA MEJIA
Director General



Dr. JULIAN EDUARDO MONTOKA RAMIREZ
Subdirector Administrativo



JACQUELINE LUNA PEREZ
Profesional Universitario

EJECUCION PRESUPUESTAL DE INGRESOS
CORRESPONDIENTE AL MES DE MARZO DE 2022

EJECUCION PRESUPUESTAL DE GASTOS
CORRESPONDIENTE AL MES DE MARZO DE 2022

RUBRO	DESCRIPCION	APROPIACION INICIAL	MODIFICACIONES	APROPIACION VIGENTE	DISPONIBILIDADES	COMPROMISOS	DISPONIBILIDADES ABIERTAS	OBLIGACIONES	PAGOS ANTERIORES	PAGOS DEL MES	PAGOS ACUMULADOS	OBLIGACIONES POR PAGAR
		1	2	3	4	5	6= (4-5)	7	8	9	10 = (8+9)	11=(7-10)
2	GASTOS DE FUNCIONAMIENTO	22,688,281,205.00	00.00	22,688,281,205.00	12,872,859,543.00	12,463,728,157.00	409,131,386.00	4,655,614,191.32	1,715,436,922.00	2,935,991,298.32	4,651,428,220.32	4,185,971.00
2.1	GASTOS DE FUNCIONAMIENTO	4,947,059,639.00	00.00	4,947,059,639.00	1,372,857,754.00	1,159,893,573.00	212,964,181.00	731,163,143.00	465,762,713.00	262,127,959.00	727,890,672.00	3,272,471.00
2.1.1.01	PLANTA DE PERSONAL PERMANENTE	3,406,645,983.00	(86,000,000.00)	3,320,645,983.00	579,696,114.00	579,696,114.00	00.00	579,696,114.00	384,358,494.00	192,065,149.00	576,423,643.00	3,272,471.00
2.1.1.01.01	Factores constitutivos de salario	2,282,753,456.00	(610,168.00)	2,282,143,288.00	438,010,753.00	438,010,753.00	00.00	438,010,753.00	290,759,354.00	147,251,399.00	438,010,753.00	00.00
2.1.1.01.01.001	Factores salariales comunes	2,201,137,022.00	(610,168.00)	2,200,526,854.00	438,010,753.00	438,010,753.00	00.00	438,010,753.00	290,759,354.00	147,251,399.00	438,010,753.00	00.00
2.1.1.01.01.001.01	Sueldo básico	1,713,622,148.00	(14,664,724.00)	1,698,957,424.00	385,327,601.00	385,327,601.00	00.00	385,327,601.00	252,462,040.00	132,865,561.00	385,327,601.00	00.00
2.1.1.01.01.001.01	Sueldo básico / RENTAS CEDIDAS	1,713,622,148.00	(14,664,724.00)	1,698,957,424.00	385,327,601.00	385,327,601.00	00.00	385,327,601.00	252,462,040.00	132,865,561.00	385,327,601.00	00.00
2.1.1.01.01.001.02	Horas extras, dominicales, festivos	54,000,000.00	15,984,000.00	69,984,000.00	14,330,168.00	14,330,168.00	00.00	14,330,168.00	9,682,415.00	4,647,753.00	14,330,168.00	00.00
2.1.1.01.01.001.02	Horas extras, dominicales, festivos y recargos / RENTAS CEDIDAS	54,000,000.00	15,984,000.00	69,984,000.00	14,330,168.00	14,330,168.00	00.00	14,330,168.00	9,682,415.00	4,647,753.00	14,330,168.00	00.00
2.1.1.01.01.001.04	Subsidio de alimentación	14,705,483.00	142,772.00	14,848,255.00	2,936,780.00	2,936,780.00	00.00	2,936,780.00	1,946,549.00	990,231.00	2,936,780.00	00.00
2.1.1.01.01.001.04	Subsidio de alimentación / RENTAS CEDIDAS	14,705,483.00	142,772.00	14,848,255.00	2,936,780.00	2,936,780.00	00.00	2,936,780.00	1,946,549.00	990,231.00	2,936,780.00	00.00
2.1.1.01.01.001.05	Auxilio de transporte	23,913,827.00	1,395,325.00	25,309,152.00	5,073,550.00	5,073,550.00	00.00	5,073,550.00	3,362,838.00	1,710,712.00	5,073,550.00	00.00
2.1.1.01.01.001.05	Auxilio de transporte / RENTAS CEDIDAS	23,913,827.00	1,395,325.00	25,309,152.00	5,073,550.00	5,073,550.00	00.00	5,073,550.00	3,362,838.00	1,710,712.00	5,073,550.00	00.00
2.1.1.01.01.001.06	Prima de servicio	85,000,000.00	00.00	85,000,000.00	00.00	00.00	00.00	00.00	00.00	00.00	00.00	00.00
2.1.1.01.01.001.06	Prima de servicio / RENTAS CEDIDAS	85,000,000.00	00.00	85,000,000.00	00.00	00.00	00.00	00.00	00.00	00.00	00.00	00.00
2.1.1.01.01.001.07	Bonificación por servicios	54,129,966.00	00.00	54,129,966.00	23,371,323.00	23,371,323.00	00.00	23,371,323.00	20,381,417.00	2,989,906.00	23,371,323.00	00.00
2.1.1.01.01.001.07	Bonificación por servicios prestados / RENTAS CEDIDAS	54,129,966.00	00.00	54,129,966.00	23,371,323.00	23,371,323.00	00.00	23,371,323.00	20,381,417.00	2,989,906.00	23,371,323.00	00.00
2.1.1.01.01.001.08	Prestaciones sociales	255,765,598.00	(3,467,541.00)	252,298,057.00	6,971,331.00	6,971,331.00	00.00	6,971,331.00	2,924,095.00	4,047,236.00	6,971,331.00	00.00
2.1.1.01.01.001.08.01	Prima de navidad	176,483,413.00	(3,467,541.00)	173,015,872.00	00.00	00.00	00.00	00.00	00.00	00.00	00.00	00.00
2.1.1.01.01.001.08.01	Prima de navidad / RENTAS CEDIDAS	176,483,413.00	(3,467,541.00)	173,015,872.00	00.00	00.00	00.00	00.00	00.00	00.00	00.00	00.00
2.1.1.01.01.001.08.02	Prima de vacaciones	79,282,185.00	00.00	79,282,185.00	6,971,331.00	6,971,331.00	00.00	6,971,331.00	2,924,095.00	4,047,236.00	6,971,331.00	00.00
2.1.1.01.01.001.08.02	Prima de vacaciones / RENTAS CEDIDAS	79,282,185.00	00.00	79,282,185.00	6,971,331.00	6,971,331.00	00.00	6,971,331.00	2,924,095.00	4,047,236.00	6,971,331.00	00.00
2.1.1.01.01.002	Factores salariales especiales	81,616,434.00	00.00	81,616,434.00	00.00	00.00	00.00	00.00	00.00	00.00	00.00	00.00
2.1.1.01.01.002.06	Primas extraordinarias	81,616,434.00	00.00	81,616,434.00	00.00	00.00	00.00	00.00	00.00	00.00	00.00	00.00
2.1.1.01.01.002.06	Primas extraordinarias / RENTAS CEDIDAS	81,616,434.00	00.00	81,616,434.00	00.00	00.00	00.00	00.00	00.00	00.00	00.00	00.00
2.1.1.01.02	Contribuciones inherentes a la	879,372,404.00	(98,495,682.00)	780,876,722.00	134,618,500.00	134,618,500.00	00.00	134,618,500.00	90,275,400.00	44,343,100.00	134,618,500.00	00.00
2.1.1.01.02.001	Aportes a la seguridad social en pensiones	318,610,254.00	(99,105,850.00)	219,504,404.00	37,890,900.00	37,890,900.00	00.00	37,890,900.00	20,914,800.00	16,976,100.00	37,890,900.00	00.00
2.1.1.01.02.001	Aportes a la seguridad social en pensiones / RENTAS CEDIDAS	318,610,254.00	(99,105,850.00)	219,504,404.00	37,890,900.00	37,890,900.00	00.00	37,890,900.00	20,914,800.00	16,976,100.00	37,890,900.00	00.00

EJECUCION PRESUPUESTAL DE GASTOS
CORRESPONDIENTE AL MES DE MARZO DE 2022

RUBRO	DESCRIPCION	APROPICIACION INICIAL	MODIFICACIONES	APROPICIACION VIGENTE	DISPONIBILIDADES	COMPROMISOS	DISPONIBILIDADES ABIERTAS	OBLIGACIONES	PAGOS ANTERIORES	PAGOS DEL MES	PAGOS ACUMULADOS	OBLIGACIONES POR PAGAR
		1	2	3	4	5	6= (4-5)	7	8	9	10 = (8+9)	11=(7-10)
2.1.1.01.02.002	Aportes a la seguridad social en	154,848,930.00	72,764.00	154,921,694.00	53,867,800.00	53,867,800.00	00.00	53,867,800.00	40,887,100.00	12,980,700.00	53,867,800.00	00.00
2.1.1.01.02.002	Aportes a la seguridad social en salud / RENTAS CEDIDAS	154,848,930.00	72,764.00	154,921,694.00	53,867,800.00	53,867,800.00	00.00	53,867,800.00	40,887,100.00	12,980,700.00	53,867,800.00	00.00
2.1.1.01.02.003	Aportes de cesantías	207,569,965.00	00.00	207,569,965.00	00.00	00.00	00.00	00.00	00.00	00.00	00.00	00.00
2.1.1.01.02.003	Aportes de cesantías / RENTAS CEDIDAS	207,569,965.00	00.00	207,569,965.00	00.00	00.00	00.00	00.00	00.00	00.00	00.00	00.00
2.1.1.01.02.004	Aportes a cajas de compensación	80,436,095.00	00.00	80,436,095.00	17,234,500.00	17,234,500.00	00.00	17,234,500.00	11,437,800.00	5,796,700.00	17,234,500.00	00.00
2.1.1.01.02.004	Aportes a cajas de compensación familiar / RENTAS CEDIDAS	80,436,095.00	00.00	80,436,095.00	17,234,500.00	17,234,500.00	00.00	17,234,500.00	11,437,800.00	5,796,700.00	17,234,500.00	00.00
2.1.1.01.02.005	Aportes generales al sistema de	17,362,041.00	537,404.00	17,899,445.00	4,075,600.00	4,075,600.00	00.00	4,075,600.00	2,733,900.00	1,341,700.00	4,075,600.00	00.00
2.1.1.01.02.005	Aportes generales al sistema de riesgos laborales / RENTAS CEDIDAS	17,362,041.00	537,404.00	17,899,445.00	4,075,600.00	4,075,600.00	00.00	4,075,600.00	2,733,900.00	1,341,700.00	4,075,600.00	00.00
2.1.1.01.02.006	Aportes al ICBF	60,327,071.00	00.00	60,327,071.00	12,929,100.00	12,929,100.00	00.00	12,929,100.00	8,580,500.00	4,348,600.00	12,929,100.00	00.00
2.1.1.01.02.006	Aportes al ICBF / RENTAS CEDIDAS	60,327,071.00	00.00	60,327,071.00	12,929,100.00	12,929,100.00	00.00	12,929,100.00	8,580,500.00	4,348,600.00	12,929,100.00	00.00
2.1.1.01.02.007	Aportes al SENA	40,218,048.00	00.00	40,218,048.00	8,620,600.00	8,620,600.00	00.00	8,620,600.00	5,721,300.00	2,899,300.00	8,620,600.00	00.00
2.1.1.01.02.007	Aportes al SENA / RENTAS CEDIDAS	40,218,048.00	00.00	40,218,048.00	8,620,600.00	8,620,600.00	00.00	8,620,600.00	5,721,300.00	2,899,300.00	8,620,600.00	00.00
2.1.1.01.03	Remuneraciones no constitutivas	244,520,123.00	13,105,850.00	257,625,973.00	7,066,861.00	7,066,861.00	00.00	7,066,861.00	3,323,740.00	470,650.00	3,794,390.00	3,272,471.00
2.1.1.01.03.001	Prestaciones sociales	14,520,123.00	3,105,850.00	17,625,973.00	794,390.00	794,390.00	00.00	794,390.00	323,740.00	470,650.00	794,390.00	00.00
2.1.1.01.03.001.01	Vacaciones	00.00	3,105,850.00	3,105,850.00	00.00	00.00	00.00	00.00	00.00	00.00	00.00	00.00
2.1.1.01.03.001.01	vacaciones	00.00	3,105,850.00	3,105,850.00	00.00	00.00	00.00	00.00	00.00	00.00	00.00	00.00
2.1.1.01.03.001.02	Indemnización por vacaciones	5,000,000.00	00.00	5,000,000.00	00.00	00.00	00.00	00.00	00.00	00.00	00.00	00.00
2.1.1.01.03.001.02	Indemnización por vacaciones / RENTAS CEDIDAS	5,000,000.00	00.00	5,000,000.00	00.00	00.00	00.00	00.00	00.00	00.00	00.00	00.00
2.1.1.01.03.001.03	Bonificación especial de recreación	9,520,123.00	00.00	9,520,123.00	794,390.00	794,390.00	00.00	794,390.00	323,740.00	470,650.00	794,390.00	00.00
2.1.1.01.03.001.03	Bonificación especial de recreación / RENTAS CEDIDAS	9,520,123.00	00.00	9,520,123.00	794,390.00	794,390.00	00.00	794,390.00	323,740.00	470,650.00	794,390.00	00.00
2.1.1.01.03.020	Estímulos a los empleados del	230,000,000.00	10,000,000.00	240,000,000.00	6,272,471.00	6,272,471.00	00.00	6,272,471.00	3,000,000.00	00.00	3,000,000.00	3,272,471.00
2.1.1.01.03.020	Estímulos a los empleados del Estado / RENTAS CEDIDAS	230,000,000.00	10,000,000.00	240,000,000.00	6,272,471.00	6,272,471.00	00.00	6,272,471.00	3,000,000.00	00.00	3,000,000.00	3,272,471.00
2.1.2	ADQUISICION DE BIENES Y	1,340,413,656.00	104,073,346.00	1,444,487,002.00	756,527,359.00	543,563,178.00	212,964,181.00	114,832,748.00	53,234,387.00	61,598,361.00	114,832,748.00	00.00
2.1.2.01	ADQUISICION DE ACTIVOS NO FINANCIEROS	1,000,000.00	00.00	1,000,000.00	00.00	00.00	00.00	00.00	00.00	00.00	00.00	00.00
2.1.2.01.01	Activos fijos	1,000,000.00	00.00	1,000,000.00	00.00	00.00	00.00	00.00	00.00	00.00	00.00	00.00
2.1.2.01.01.003	Maquinaria y equipo	1,000,000.00	00.00	1,000,000.00	00.00	00.00	00.00	00.00	00.00	00.00	00.00	00.00
2.1.2.01.01.003.03	Maquinaria de oficina, contabilidad e informática	1,000,000.00	00.00	1,000,000.00	00.00	00.00	00.00	00.00	00.00	00.00	00.00	00.00
2.1.2.01.01.003.03.02	Maquinaria de informática y sus partes, piezas y accesorios	1,000,000.00	00.00	1,000,000.00	00.00	00.00	00.00	00.00	00.00	00.00	00.00	00.00
2.1.2.01.01.003.03.02	Maquinaria de informática y sus partes, piezas y accesorios / RENTAS CEDIDAS /	1,000,000.00	00.00	1,000,000.00	00.00	00.00	00.00	00.00	00.00	00.00	00.00	00.00
2.1.2.02	ADQUISICIONES DIFERENTES DE	1,339,413,656.00	104,073,346.00	1,443,487,002.00	756,527,359.00	543,563,178.00	212,964,181.00	114,832,748.00	53,234,387.00	61,598,361.00	114,832,748.00	00.00

**EJECUCION PRESUPUESTAL DE GASTOS
CORRESPONDIENTE AL MES DE MARZO DE 2022**

RUBRO	DESCRIPCION	APROPIACION INICIAL	MODIFICACIONES	APROPIACION VIGENTE	DISPONIBILIDADES	COMPROMISOS	DISPONIBILIDADES ABIERTAS	OBLIGACIONES	PAGOS ANTERIORES	PAGOS DEL MES	PAGOS ACUMULADOS	OBLIGACIONES POR PAGAR
		1	2	3	4	5	6= (4-5)	7	8	9	10 = (8+9)	11=(7-10)
2.1.2.02.01	Materiales y suministros	125,793,597.00	2,500,000.00	128,293,597.00	11,188,190.00	8,688,190.00	2,500,000.00	8,688,190.00	00.00	8,688,190.00	8,688,190.00	00.00
2.1.2.02.01.000	Agricultura, silvicultura y productos de la pesca	64,793,597.00	00.00	64,793,597.00	8,688,190.00	8,688,190.00	00.00	8,688,190.00	00.00	8,688,190.00	8,688,190.00	00.00
2.1.2.02.01.000	Agricultura, silvicultura y productos de la pesca / RENTAS CEDIDAS /	11,800,000.00	00.00	11,800,000.00	00.00	00.00	00.00	00.00	00.00	00.00	00.00	00.00
2.1.2.02.01.000	Agricultura, silvicultura y productos de la pesca / RENTAS CEDIDAS /	40,000,000.00	00.00	40,000,000.00	8,688,190.00	8,688,190.00	00.00	8,688,190.00	00.00	8,688,190.00	8,688,190.00	00.00
2.1.2.02.01.000	Agricultura, silvicultura y productos de la pesca / RENTAS CEDIDAS /	12,993,597.00	00.00	12,993,597.00	00.00	00.00	00.00	00.00	00.00	00.00	00.00	00.00
2.1.2.02.01.002	Productos alimenticios, bebidas y tabaco; textiles, prendas de vestir	60,000,000.00	00.00	60,000,000.00	00.00	00.00	00.00	00.00	00.00	00.00	00.00	00.00
2.1.2.02.01.002	Productos alimenticios, bebidas y tabaco; textiles, prendas de vestir y productos de cuero / RENTAS	60,000,000.00	00.00	60,000,000.00	00.00	00.00	00.00	00.00	00.00	00.00	00.00	00.00
2.1.2.02.01.003	Otros bienes transportables (excepto productos metálicos,	00.00	2,500,000.00	2,500,000.00	2,500,000.00	00.00	2,500,000.00	00.00	00.00	00.00	00.00	00.00
2.1.2.02.01.003	Otros bienes transportables (excepto productos metálicos, maquinaria y equipo) / RENTAS CEDIDAS /	00.00	2,500,000.00	2,500,000.00	2,500,000.00	00.00	2,500,000.00	00.00	00.00	00.00	00.00	00.00
2.1.2.02.01.004	Productos metálicos y paquetes de	1,000,000.00	00.00	1,000,000.00	00.00	00.00	00.00	00.00	00.00	00.00	00.00	00.00
2.1.2.02.01.004	Productos metálicos y paquetes de software / RENTAS CEDIDAS /	1,000,000.00	00.00	1,000,000.00	00.00	00.00	00.00	00.00	00.00	00.00	00.00	00.00
2.1.2.02.02	Adquisición de servicios	1,058,500,059.00	124,693,346.00	1,183,193,405.00	613,339,169.00	503,823,765.00	109,515,404.00	75,093,335.00	33,840,837.00	41,252,498.00	75,093,335.00	00.00
2.1.2.02.02.006	Servicios de alojamiento; servicios de suministro de comidas y bebidas; servicios de transporte; y s	9,000,000.00	00.00	9,000,000.00	9,000,000.00	00.00	9,000,000.00	00.00	00.00	00.00	00.00	00.00
2.1.2.02.02.006	Servicios de alojamiento; servicios de suministro de comidas y bebidas; servicios de transporte; y s	9,000,000.00	00.00	9,000,000.00	9,000,000.00	00.00	9,000,000.00	00.00	00.00	00.00	00.00	00.00
2.1.2.02.02.007	Servicios financieros y servicios conexos, servicios inmobiliarios y	282,000,000.00	00.00	282,000,000.00	249,032,865.00	249,032,865.00	00.00	17,292.00	8,129.00	9,163.00	17,292.00	00.00
2.1.2.02.02.007	Servicios financieros y servicios conexos, servicios inmobiliarios y servicios de leasing / RENTAS C	11,000,000.00	00.00	11,000,000.00	17,292.00	17,292.00	00.00	17,292.00	8,129.00	9,163.00	17,292.00	00.00
2.1.2.02.02.007	Servicios financieros y servicios conexos, servicios inmobiliarios y servicios de leasing / RENTAS C	270,000,000.00	00.00	270,000,000.00	249,015,573.00	249,015,573.00	00.00	00.00	00.00	00.00	00.00	00.00
2.1.2.02.02.007	Servicios financieros y servicios conexos, servicios inmobiliarios y servicios de leasing / RENTAS C	1,000,000.00	00.00	1,000,000.00	00.00	00.00	00.00	00.00	00.00	00.00	00.00	00.00
2.1.2.02.02.008	Servicios prestados a las	735,500,059.00	124,693,346.00	860,193,405.00	347,321,744.00	251,319,800.00	96,001,944.00	71,604,943.00	32,144,284.00	39,460,659.00	71,604,943.00	00.00
2.1.2.02.02.008	Servicios prestados a las empresas y servicios de producción / RENTAS CEDIDAS / Servicios generales	1,000,000.00	00.00	1,000,000.00	00.00	00.00	00.00	00.00	00.00	00.00	00.00	00.00
2.1.2.02.02.008	Servicios prestados a las empresas y servicios de producción / RENTAS CEDIDAS /	5,000,000.00	00.00	5,000,000.00	1,333,332.00	1,333,332.00	00.00	1,333,332.00	1,333,332.00	00.00	1,333,332.00	00.00

EJECUCION PRESUPUESTAL DE GASTOS
CORRESPONDIENTE AL MES DE MARZO DE 2022

RUBRO	DESCRIPCION	APROPIACION INICIAL	MODIFICACIONES	APROPIACION VIGENTE	DISPONIBILIDADES	COMPROMISOS	DISPONIBILIDADES ABIERTAS	OBLIGACIONES	PAGOS ANTERIORES	PAGOS DEL MES	PAGOS ACUMULADOS	OBLIGACIONES POR PAGAR
		1	2	3	4	5	6= (4-5)	7	8	9	10 = (8+9)	11=(7-10)
2.1.2.02.02.008	Servicios prestados a las empresas y servicios de producción / RENTAS CEDIDAS / Servicios de suport	80,000,000.00	00.00	80,000,000.00	48,790,000.00	48,790,000.00	00.00	00.00	00.00	00.00	00.00	00.00
2.1.2.02.02.008	Servicios prestados a las empresas y servicios de producción / RENTAS CEDIDAS / Servicios de alojam	49,980,000.00	00.00	49,980,000.00	42,488,250.00	42,488,250.00	00.00	00.00	00.00	00.00	00.00	00.00
2.1.2.02.02.008	Servicios prestados a las empresas y servicios de producción / RENTAS CEDIDAS / Servicios de telefo	14,482,181.00	00.00	14,482,181.00	3,002,023.00	3,002,023.00	00.00	3,002,023.00	1,935,305.00	1,066,718.00	3,002,023.00	00.00
2.1.2.02.02.008	Servicios prestados a las empresas y servicios de producción / RENTAS CEDIDAS / Servicios móviles d	3,121,663.00	00.00	3,121,663.00	695,997.00	695,997.00	00.00	695,997.00	463,998.00	231,999.00	695,997.00	00.00
2.1.2.02.02.008	Servicios prestados a las empresas y servicios de producción / RENTAS CEDIDAS / Servicios de acceso	120,000,000.00	2,000,000.00	122,000,000.00	00.00	00.00	00.00	00.00	00.00	00.00	00.00	00.00
2.1.2.02.02.008	Servicios prestados a las empresas y servicios de producción / RENTAS CEDIDAS / Servicios de protec	290,376,829.00	00.00	290,376,829.00	84,147,721.00	84,145,777.00	1,944.00	20,155,634.00	00.00	20,155,634.00	20,155,634.00	00.00
2.1.2.02.02.008	Servicios prestados a las empresas y servicios de producción / RENTAS CEDIDAS / Servicios de transm	149,523,328.00	00.00	149,523,328.00	41,884,617.00	41,884,617.00	00.00	41,884,617.00	25,337,053.00	16,547,564.00	41,884,617.00	00.00
2.1.2.02.02.008	Servicios prestados a las empresas y servicios de producción / RENTAS CEDIDAS / Servicios de distri	20,016,058.00	00.00	20,016,058.00	4,533,340.00	4,533,340.00	00.00	4,533,340.00	3,074,596.00	1,458,744.00	4,533,340.00	00.00
2.1.2.02.02.008	Servicios prestados a las empresas y servicios de producción / RENTAS CEDIDAS / Servicio de manteni	1,000,000.00	00.00	1,000,000.00	00.00	00.00	00.00	00.00	00.00	00.00	00.00	00.00
2.1.2.02.02.008	Servicios prestados a las empresas y servicios de producción / RENTAS CEDIDAS / Servicios de manten	1,000,000.00	26,693,346.00	27,693,346.00	24,446,464.00	24,446,464.00	00.00	00.00	00.00	00.00	00.00	00.00
2.1.2.02.02.008	Servicios prestados a las empresas y servicios de producción / RENTAS CEDIDAS /	00.00	96,000,000.00	96,000,000.00	96,000,000.00	00.00	96,000,000.00	00.00	00.00	00.00	00.00	00.00
2.1.2.02.02.009	Servicios para la comunidad,	2,000,000.00	00.00	2,000,000.00	00.00	00.00	00.00	00.00	00.00	00.00	00.00	00.00
2.1.2.02.02.009	Servicios para la comunidad, sociales y personales / RENTAS CEDIDAS / Servicios funerarios para hum	1,000,000.00	00.00	1,000,000.00	00.00	00.00	00.00	00.00	00.00	00.00	00.00	00.00
2.1.2.02.02.009	Servicios para la comunidad, sociales y personales / RENTAS CEDIDAS /	1,000,000.00	00.00	1,000,000.00	00.00	00.00	00.00	00.00	00.00	00.00	00.00	00.00
2.1.2.02.02.010	Viáticos de los funcionarios en	30,000,000.00	00.00	30,000,000.00	7,984,560.00	3,471,100.00	4,513,460.00	3,471,100.00	1,688,424.00	1,782,676.00	3,471,100.00	00.00
2.1.2.02.02.010	Viáticos de los funcionarios en comisión / RENTAS CEDIDAS	30,000,000.00	00.00	30,000,000.00	7,984,560.00	3,471,100.00	4,513,460.00	3,471,100.00	1,688,424.00	1,782,676.00	3,471,100.00	00.00
2.1.2.02.03	Gastos imprevistos	155,120,000.00	(23,120,000.00)	132,000,000.00	132,000,000.00	31,051,223.00	100,948,777.00	31,051,223.00	19,393,550.00	11,657,673.00	31,051,223.00	00.00
2.1.2.02.03	Gastos imprevistos / RENTAS CEDIDAS	155,120,000.00	(23,120,000.00)	132,000,000.00	132,000,000.00	31,051,223.00	100,948,777.00	31,051,223.00	19,393,550.00	11,657,673.00	31,051,223.00	00.00
2.1.3	TRANSFERENCIAS CORRIENTES	121,000,000.00	(18,073,346.00)	102,926,654.00	25,393,347.00	25,393,347.00	00.00	25,393,347.00	16,928,898.00	8,464,449.00	25,393,347.00	00.00
2.1.3.07	PRESTACIONES PARA CUBRIR RIESGOS SOCIALES	120,000,000.00	(18,073,346.00)	101,926,654.00	25,393,347.00	25,393,347.00	00.00	25,393,347.00	16,928,898.00	8,464,449.00	25,393,347.00	00.00
2.1.3.07.02	Prestaciones sociales relacionadas con el empleo	120,000,000.00	(18,073,346.00)	101,926,654.00	25,393,347.00	25,393,347.00	00.00	25,393,347.00	16,928,898.00	8,464,449.00	25,393,347.00	00.00
2.1.3.07.02.001	Mesadas pensionales (de pensiones)	120,000,000.00	(18,073,346.00)	101,926,654.00	25,393,347.00	25,393,347.00	00.00	25,393,347.00	16,928,898.00	8,464,449.00	25,393,347.00	00.00
2.1.3.07.02.001.02	Mesadas pensionales a cargo de la entidad (de pensiones)	120,000,000.00	(18,073,346.00)	101,926,654.00	25,393,347.00	25,393,347.00	00.00	25,393,347.00	16,928,898.00	8,464,449.00	25,393,347.00	00.00

**EJECUCION PRESUPUESTAL DE GASTOS
CORRESPONDIENTE AL MES DE MARZO DE 2022**

RUBRO	DESCRIPCION	APROPIACION INICIAL	MODIFICACIONES	APROPIACION VIGENTE	DISPONIBILIDADES	COMPROMISOS	DISPONIBILIDADES ABIERTAS	OBLIGACIONES	PAGOS ANTERIORES	PAGOS DEL MES	PAGOS ACUMULADOS	OBLIGACIONES POR PAGAR
		1	2	3	4	5	6= (4-5)	7	8	9	10 = (8+9)	11=(7-10)
2.1.3.07.02.001.02	Mesadas pensionales a cargo de la entidad (de pensiones) / RENTAS CEDIDAS	120,000,000.00	(18,073,346.00)	101,926,654.00	25,393,347.00	25,393,347.00	00.00	25,393,347.00	16,928,898.00	8,464,449.00	25,393,347.00	00.00
2.1.3.07.02.002	Cuotas partes pensionales (de	00.00	00.00	00.00	00.00	00.00	00.00	00.00	00.00	00.00	00.00	00.00
2.1.3.07.02.002.02	Cuotas partes pensionales (de pensiones)	00.00	00.00	00.00	00.00	00.00	00.00	00.00	00.00	00.00	00.00	00.00
2.1.3.07.02.003	Bonos pensionales (de pensiones)	00.00	00.00	00.00	00.00	00.00	00.00	00.00	00.00	00.00	00.00	00.00
2.1.3.07.02.003.02	Bonos pensionales a cargo de la entidad (de pensiones)	00.00	00.00	00.00	00.00	00.00	00.00	00.00	00.00	00.00	00.00	00.00
2.1.3.07.02.031	Programa de salud ocupacional (no de pensiones)	00.00	00.00	00.00	00.00	00.00	00.00	00.00	00.00	00.00	00.00	00.00
2.1.3.13	SENTENCIAS Y CONCILIACIONES	1,000,000.00	00.00	1,000,000.00	00.00	00.00	00.00	00.00	00.00	00.00	00.00	00.00
2.1.3.13.01	Fallos nacionales	1,000,000.00	00.00	1,000,000.00	00.00	00.00	00.00	00.00	00.00	00.00	00.00	00.00
2.1.3.13.01.001	Sentencias	500,000.00	00.00	500,000.00	00.00	00.00	00.00	00.00	00.00	00.00	00.00	00.00
2.1.3.13.01.001	Sentencias / RENTAS CEDIDAS	500,000.00	00.00	500,000.00	00.00	00.00	00.00	00.00	00.00	00.00	00.00	00.00
2.1.3.13.01.002	Conciliaciones	500,000.00	00.00	500,000.00	00.00	00.00	00.00	00.00	00.00	00.00	00.00	00.00
2.1.3.13.01.002	Conciliaciones / RENTAS CEDIDAS	500,000.00	00.00	500,000.00	00.00	00.00	00.00	00.00	00.00	00.00	00.00	00.00
2.1.8	GASTOS POR TRIBUTOS, MULTAS, SANCIONES E	79,000,000.00	00.00	79,000,000.00	11,240,934.00	11,240,934.00	00.00	11,240,934.00	11,240,934.00	00.00	11,240,934.00	00.00
2.1.8.01	Impuestos	17,000,000.00	00.00	17,000,000.00	3,703,393.00	3,703,393.00	00.00	3,703,393.00	3,703,393.00	00.00	3,703,393.00	00.00
2.1.8.01.52	Impuesto predial unificado	17,000,000.00	00.00	17,000,000.00	3,703,393.00	3,703,393.00	00.00	3,703,393.00	3,703,393.00	00.00	3,703,393.00	00.00
2.1.8.01.52	Impuesto predial unificado / RENTAS CEDIDAS	17,000,000.00	00.00	17,000,000.00	3,703,393.00	3,703,393.00	00.00	3,703,393.00	3,703,393.00	00.00	3,703,393.00	00.00
2.1.8.04	Contribuciones	60,000,000.00	00.00	60,000,000.00	7,537,541.00	7,537,541.00	00.00	7,537,541.00	7,537,541.00	00.00	7,537,541.00	00.00
2.1.8.04.01	Cuota de fiscalización y auditaje	60,000,000.00	00.00	60,000,000.00	7,537,541.00	7,537,541.00	00.00	7,537,541.00	7,537,541.00	00.00	7,537,541.00	00.00
2.1.8.04.01	Cuota de fiscalización y auditaje / RENTAS CEDIDAS	60,000,000.00	00.00	60,000,000.00	7,537,541.00	7,537,541.00	00.00	7,537,541.00	7,537,541.00	00.00	7,537,541.00	00.00
2.1.8.05	Multas, sanciones e intereses de	2,000,000.00	00.00	2,000,000.00	00.00	00.00	00.00	00.00	00.00	00.00	00.00	00.00
2.1.8.05.01	Multas y sanciones	2,000,000.00	00.00	2,000,000.00	00.00	00.00	00.00	00.00	00.00	00.00	00.00	00.00
2.1.8.05.01.001	Multas Superintendencias	500,000.00	00.00	500,000.00	00.00	00.00	00.00	00.00	00.00	00.00	00.00	00.00
2.1.8.05.01.001	Multas Superintendencias / RENTAS CEDIDAS	500,000.00	00.00	500,000.00	00.00	00.00	00.00	00.00	00.00	00.00	00.00	00.00
2.1.8.05.01.002	Multas judiciales	500,000.00	00.00	500,000.00	00.00	00.00	00.00	00.00	00.00	00.00	00.00	00.00
2.1.8.05.01.002	Multas judiciales / RENTAS CEDIDAS	500,000.00	00.00	500,000.00	00.00	00.00	00.00	00.00	00.00	00.00	00.00	00.00
2.1.8.05.01.003	Sanciones contractuales	500,000.00	00.00	500,000.00	00.00	00.00	00.00	00.00	00.00	00.00	00.00	00.00
2.1.8.05.01.003	Sanciones contractuales / RENTAS CEDIDAS	500,000.00	00.00	500,000.00	00.00	00.00	00.00	00.00	00.00	00.00	00.00	00.00
2.1.8.05.01.004	Sanciones administrativas	500,000.00	00.00	500,000.00	00.00	00.00	00.00	00.00	00.00	00.00	00.00	00.00
2.1.8.05.01.004	Sanciones administrativas / RENTAS CEDIDAS	500,000.00	00.00	500,000.00	00.00	00.00	00.00	00.00	00.00	00.00	00.00	00.00
2.3	INVERSIÓN	17,741,221,566.00	00.00	17,741,221,566.00	11,500,001,789.00	11,303,834,584.00	196,167,205.00	3,924,451,048.32	1,249,674,209.00	2,673,863,339.32	3,923,537,548.32	913,500.00
2.3.1	Gastos de Personal	6,647,287,094.00	(90,000,000.00)	6,557,287,094.00	1,204,105,571.00	1,151,705,763.00	52,399,808.00	1,151,705,763.00	726,670,689.00	424,121,574.00	1,150,792,263.00	913,500.00

EJECUCION PRESUPUESTAL DE GASTOS
CORRESPONDIENTE AL MES DE MARZO DE 2022

RUBRO	DESCRIPCION	APROPIACION INICIAL	MODIFICACIONES	APROPIACION VIGENTE	DISPONIBILIDADES	COMPROMISOS	DISPONIBILIDADES ABIERTAS	OBLIGACIONES	PAGOS ANTERIORES	PAGOS DEL MES	PAGOS ACUMULADOS	OBLIGACIONES POR PAGAR
		1	2	3	4	5	6= (4-5)	7	8	9	10 = (8+9)	11=(7-10)
2.3.1.01	Planta de Personal permanente	6,647,287,094.00	(90,000,000.00)	6,557,287,094.00	1,204,105,571.00	1,151,705,763.00	52,399,808.00	1,151,705,763.00	726,670,689.00	424,121,574.00	1,150,792,263.00	913,500.00
2.3.1.01.01	Factores constitutivos de salario	4,779,982,593.00	19,702,000.00	4,799,684,593.00	956,927,069.00	904,527,261.00	52,399,808.00	904,527,261.00	564,780,520.00	339,746,741.00	904,527,261.00	00.00
2.3.1.01.01.001	Factores salariales comunes	4,779,982,593.00	19,702,000.00	4,799,684,593.00	956,927,069.00	904,527,261.00	52,399,808.00	904,527,261.00	564,780,520.00	339,746,741.00	904,527,261.00	00.00
2.3.1.01.01.001.01	Sueldo Básico	3,123,891,807.00	00.00	3,123,891,807.00	714,879,247.00	714,879,247.00	00.00	714,879,247.00	471,765,422.00	243,113,825.00	714,879,247.00	00.00
2.3.1.01.01.001.01	Sueldo Básico / MINPROTECCION ETV	601,874,894.00	00.00	601,874,894.00	178,922,636.00	178,922,636.00	00.00	178,922,636.00	118,192,239.00	60,730,397.00	178,922,636.00	00.00
2.3.1.01.01.001.01	Sueldo Básico / S.G.P. CSF	2,522,016,913.00	00.00	2,522,016,913.00	535,956,611.00	535,956,611.00	00.00	535,956,611.00	353,573,183.00	182,383,428.00	535,956,611.00	00.00
2.3.1.01.01.001.02	Horas extras, dominicales, festivos	8,934,104.00	00.00	8,934,104.00	00.00	00.00	00.00	00.00	00.00	00.00	00.00	00.00
2.3.1.01.01.001.02	Horas extras, dominicales, festivos y recargos / S.G.P. CSF	8,934,104.00	00.00	8,934,104.00	00.00	00.00	00.00	00.00	00.00	00.00	00.00	00.00
2.3.1.01.01.001.04	Subsidio de alimentación	36,763,709.00	7,570,000.00	44,333,709.00	8,636,264.00	8,636,264.00	00.00	8,636,264.00	5,794,436.00	2,841,828.00	8,636,264.00	00.00
2.3.1.01.01.001.04	Subsidio de alimentación / MINPROTECCION ETV	14,705,484.00	7,570,000.00	22,275,484.00	5,165,934.00	5,165,934.00	00.00	5,165,934.00	3,506,505.00	1,659,429.00	5,165,934.00	00.00
2.3.1.01.01.001.04	Subsidio de alimentación / S.G.P. CSF	22,058,225.00	00.00	22,058,225.00	3,470,330.00	3,470,330.00	00.00	3,470,330.00	2,287,931.00	1,182,399.00	3,470,330.00	00.00
2.3.1.01.01.001.05	Auxilio de transporte	59,784,567.00	4,993,000.00	64,777,567.00	14,919,909.00	14,919,909.00	00.00	14,919,909.00	10,010,400.00	4,909,509.00	14,919,909.00	00.00
2.3.1.01.01.001.05	Auxilio de transporte / MINPROTECCION ETV	35,870,740.00	2,093,000.00	37,963,740.00	8,924,606.00	8,924,606.00	00.00	8,924,606.00	6,057,796.00	2,866,810.00	8,924,606.00	00.00
2.3.1.01.01.001.05	Auxilio de transporte / S.G.P. CSF	23,913,827.00	2,900,000.00	26,813,827.00	5,995,303.00	5,995,303.00	00.00	5,995,303.00	3,952,604.00	2,042,699.00	5,995,303.00	00.00
2.3.1.01.01.001.06	Prima de servicio	156,569,347.00	00.00	156,569,347.00	1,201,074.00	1,201,074.00	00.00	1,201,074.00	00.00	1,201,074.00	1,201,074.00	00.00
2.3.1.01.01.001.06	Prima de servicio / MINPROTECCION ETV	36,569,347.00	00.00	36,569,347.00	00.00	00.00	00.00	00.00	00.00	00.00	00.00	00.00
2.3.1.01.01.001.06	Prima de servicio / S.G.P. CSF	120,000,000.00	00.00	120,000,000.00	1,201,074.00	1,201,074.00	00.00	1,201,074.00	00.00	1,201,074.00	1,201,074.00	00.00
2.3.1.01.01.001.07	Bonificación por servicios	110,883,046.00	(2,093,000.00)	108,790,046.00	39,471,891.00	39,471,891.00	00.00	39,471,891.00	22,989,149.00	16,482,742.00	39,471,891.00	00.00
2.3.1.01.01.001.07	Bonificación por servicios prestados / MINPROTECCION ETV	35,411,017.00	(2,093,000.00)	33,318,017.00	12,392,998.00	12,392,998.00	00.00	12,392,998.00	6,300,765.00	6,092,233.00	12,392,998.00	00.00
2.3.1.01.01.001.07	Bonificación por servicios prestados / S.G.P. CSF	75,472,029.00	00.00	75,472,029.00	27,078,893.00	27,078,893.00	00.00	27,078,893.00	16,688,384.00	10,390,509.00	27,078,893.00	00.00
2.3.1.01.01.001.08	Prestaciones sociales	639,793,177.00	9,232,000.00	649,025,177.00	22,886,349.00	22,886,349.00	00.00	22,886,349.00	12,294,501.00	10,591,848.00	22,886,349.00	00.00
2.3.1.01.01.001.08.01	Prima de navidad	333,777,510.00	9,232,000.00	343,009,510.00	545,831.00	545,831.00	00.00	545,831.00	00.00	545,831.00	545,831.00	00.00
2.3.1.01.01.001.08.01	Prima de navidad / MINPROTECCION ETV	72,734,699.00	9,232,000.00	81,966,699.00	00.00	00.00	00.00	00.00	00.00	00.00	00.00	00.00
2.3.1.01.01.001.08.01	Prima de navidad / S.G.P. CSF	261,042,811.00	00.00	261,042,811.00	545,831.00	545,831.00	00.00	545,831.00	00.00	545,831.00	545,831.00	00.00
2.3.1.01.01.001.08.02	Prima de vacaciones	150,931,473.00	00.00	150,931,473.00	22,340,518.00	22,340,518.00	00.00	22,340,518.00	12,294,501.00	10,046,017.00	22,340,518.00	00.00
2.3.1.01.01.001.08.02	Prima de vacaciones / MINPROTECCION ETV	38,093,069.00	00.00	38,093,069.00	3,304,602.00	3,304,602.00	00.00	3,304,602.00	1,101,534.00	2,203,068.00	3,304,602.00	00.00
2.3.1.01.01.001.08.02	Prima de vacaciones / S.G.P. CSF	112,838,404.00	00.00	112,838,404.00	19,035,916.00	19,035,916.00	00.00	19,035,916.00	11,192,967.00	7,842,949.00	19,035,916.00	00.00
2.3.1.01.01.001.08.03	Primas extraordinarias	155,084,194.00	00.00	155,084,194.00	00.00	00.00	00.00	00.00	00.00	00.00	00.00	00.00
2.3.1.01.01.001.08.03	Primas extraordinarias / MINPROTECCION ETV	39,002,713.00	00.00	39,002,713.00	00.00	00.00	00.00	00.00	00.00	00.00	00.00	00.00
2.3.1.01.01.001.08.03	Primas extraordinarias / S.G.P. CSF	116,081,481.00	00.00	116,081,481.00	00.00	00.00	00.00	00.00	00.00	00.00	00.00	00.00
2.3.1.01.01.001.09	Prima técnica salarial	33,362,836.00	00.00	33,362,836.00	7,951,281.00	7,951,281.00	00.00	7,951,281.00	5,300,854.00	2,650,427.00	7,951,281.00	00.00
2.3.1.01.01.001.09	Prima técnica salarial / S.G.P. CSF	33,362,836.00	00.00	33,362,836.00	7,951,281.00	7,951,281.00	00.00	7,951,281.00	5,300,854.00	2,650,427.00	7,951,281.00	00.00

EJECUCION PRESUPUESTAL DE GASTOS
CORRESPONDIENTE AL MES DE MARZO DE 2022

RUBRO	DESCRIPCION	APROPICIACION INICIAL	MODIFICACIONES	APROPICIACION VIGENTE	DISPONIBILIDADES	COMPROMISOS	DISPONIBILIDADES ABIERTAS	OBLIGACIONES	PAGOS ANTERIORES	PAGOS DEL MES	PAGOS ACUMULADOS	OBLIGACIONES POR PAGAR
		1	2	3	4	5	6= (4-5)	7	8	9	10 = (8+9)	11=(7-10)
2.3.1.01.01.001.10	Viáticos de los funcionarios en comisión / S.G.P. CSF	610,000,000.00	00.00	610,000,000.00	146,981,054.00	94,581,246.00	52,399,808.00	94,581,246.00	36,625,758.00	57,955,488.00	94,581,246.00	00.00
2.3.1.01.02	Contribuciones inherentes a la	1,665,137,037.00	(113,702,000.00)	1,551,435,037.00	242,662,591.00	242,662,591.00	00.00	242,662,591.00	160,431,300.00	81,317,791.00	241,749,091.00	913,500.00
2.3.1.01.02.001	Aportes a la seguridad social en pensiones	418,368,242.00	9,950,000.00	428,318,242.00	89,733,900.00	89,733,900.00	00.00	89,733,900.00	59,062,100.00	30,671,800.00	89,733,900.00	00.00
2.3.1.01.02.001	Aportes a la seguridad social en pensiones / MINPROTECCION ETV / Privados	42,000,000.00	9,950,000.00	51,950,000.00	7,455,300.00	7,455,300.00	00.00	7,455,300.00	5,005,500.00	2,449,800.00	7,455,300.00	00.00
2.3.1.01.02.001	Aportes a la seguridad social en pensiones / MINPROTECCION ETV / Público	45,587,644.00	00.00	45,587,644.00	15,456,500.00	15,456,500.00	00.00	15,456,500.00	10,144,500.00	5,312,000.00	15,456,500.00	00.00
2.3.1.01.02.001	Aportes a la seguridad social en pensiones / S.G.P. CSF / Privados	98,000,000.00	00.00	98,000,000.00	12,677,400.00	12,677,400.00	00.00	12,677,400.00	7,765,100.00	4,912,300.00	12,677,400.00	00.00
2.3.1.01.02.001	Aportes a la seguridad social en pensiones / S.G.P. CSF / Público	232,780,598.00	00.00	232,780,598.00	54,144,700.00	54,144,700.00	00.00	54,144,700.00	36,147,000.00	17,997,700.00	54,144,700.00	00.00
2.3.1.01.02.002	Aportes a la seguridad social en salud / MINPROTECCION ETV / Privados	303,388,413.00	00.00	303,388,413.00	68,150,000.00	68,150,000.00	00.00	68,150,000.00	46,424,100.00	21,725,900.00	68,150,000.00	00.00
2.3.1.01.02.002	Aportes a la seguridad social en salud / MINPROTECCION ETV / Público	49,677,505.00	00.00	49,677,505.00	13,589,600.00	13,589,600.00	00.00	13,589,600.00	8,921,300.00	4,668,300.00	13,589,600.00	00.00
2.3.1.01.02.002	Aportes a la seguridad social en salud / S.G.P. CSF / Privados	20,000,000.00	00.00	20,000,000.00	2,640,600.00	2,640,600.00	00.00	2,640,600.00	1,810,700.00	829,900.00	2,640,600.00	00.00
2.3.1.01.02.002	Aportes a la seguridad social en salud / S.G.P. CSF / Público	200,000,000.00	00.00	200,000,000.00	42,103,700.00	42,103,700.00	00.00	42,103,700.00	29,117,700.00	12,986,000.00	42,103,700.00	00.00
2.3.1.01.02.002	Aportes a la seguridad social en salud / S.G.P. CSF / Público	33,710,908.00	00.00	33,710,908.00	9,816,100.00	9,816,100.00	00.00	9,816,100.00	6,574,400.00	3,241,700.00	9,816,100.00	00.00
2.3.1.01.02.003	Aportes de cesantías	459,989,988.00	(96,000,000.00)	363,989,988.00	166,291.00	166,291.00	00.00	166,291.00	00.00	166,291.00	166,291.00	00.00
2.3.1.01.02.003	Aportes de cesantías / MINPROTECCION ETV / Privados	30,000,000.00	00.00	30,000,000.00	00.00	00.00	00.00	00.00	00.00	00.00	00.00	00.00
2.3.1.01.02.003	Aportes de cesantías / MINPROTECCION ETV / Público	63,124,979.00	(6,000,000.00)	57,124,979.00	00.00	00.00	00.00	00.00	00.00	00.00	00.00	00.00
2.3.1.01.02.003	Aportes de cesantías / MINPROTECCION ETV / INTERESES CESANTIAS ETV	11,174,998.00	00.00	11,174,998.00	00.00	00.00	00.00	00.00	00.00	00.00	00.00	00.00
2.3.1.01.02.003	Aportes de cesantías / S.G.P. CSF / Privados	220,000,000.00	(90,000,000.00)	130,000,000.00	148,474.00	148,474.00	00.00	148,474.00	00.00	148,474.00	148,474.00	00.00
2.3.1.01.02.003	Aportes de cesantías / S.G.P. CSF / Público	111,515,515.00	00.00	111,515,515.00	00.00	00.00	00.00	00.00	00.00	00.00	00.00	00.00
2.3.1.01.02.003	Aportes de cesantías / S.G.P. CSF / INTERESES CESANTIAS SGP	24,174,496.00	00.00	24,174,496.00	17,817.00	17,817.00	00.00	17,817.00	00.00	17,817.00	17,817.00	00.00
2.3.1.01.02.004	Aportes a cajas de compensación familiar / MINPROTECCION ETV	176,881,157.00	(16,082,000.00)	160,799,157.00	31,462,700.00	31,462,700.00	00.00	31,462,700.00	20,743,100.00	10,719,600.00	31,462,700.00	00.00
2.3.1.01.02.004	Aportes a cajas de compensación familiar / S.G.P. CSF	50,881,160.00	(13,182,000.00)	37,699,160.00	7,914,800.00	7,914,800.00	00.00	7,914,800.00	5,092,400.00	2,822,400.00	7,914,800.00	00.00
2.3.1.01.02.004	Aportes a cajas de compensación familiar / S.G.P. CSF	125,999,997.00	(2,900,000.00)	123,099,997.00	23,547,900.00	23,547,900.00	00.00	23,547,900.00	15,650,700.00	7,897,200.00	23,547,900.00	00.00
2.3.1.01.02.005	Aportes generales al sistema de riesgos laborales / MINPROTECCION ETV	93,581,220.00	00.00	93,581,220.00	13,818,000.00	13,818,000.00	00.00	13,818,000.00	8,271,000.00	4,633,500.00	12,904,500.00	913,500.00
2.3.1.01.02.005	Aportes generales al sistema de riesgos laborales / S.G.P. CSF	33,581,220.00	00.00	33,581,220.00	3,541,200.00	3,541,200.00	00.00	3,541,200.00	2,400,400.00	1,140,800.00	3,541,200.00	00.00
2.3.1.01.02.005	Aportes generales al sistema de riesgos laborales / S.G.P. CSF	60,000,000.00	00.00	60,000,000.00	10,276,800.00	10,276,800.00	00.00	10,276,800.00	5,870,600.00	3,492,700.00	9,363,300.00	913,500.00

EJECUCION PRESUPUESTAL DE GASTOS
CORRESPONDIENTE AL MES DE MARZO DE 2022

[illegible]

EJECUCION PRESUPUESTAL DE GASTOS
CORRESPONDIENTE AL MES DE MARZO DE 2022

RUBRO	DESCRIPCION	APROPIACION INICIAL	MODIFICACIONES	APROPIACION VIGENTE	DISPONIBILIDADES	COMPROMISOS	DISPONIBILIDADES ABIERTAS	OBLIGACIONES	PAGOS ANTERIORES	PAGOS DEL MES	PAGOS ACUMULADOS	OBLIGACIONES POR PAGAR
		1	2	3	4	5	6= (4-5)	7	8	9	10 = (8+9)	11=(7-10)
2.3.2.01.01.003.07.01	Vehículos automotores, remolques y semirremolques; y sus partes, piezas y accesorios / RENTAS CEDIDA	40,000,000.00	00.00	40,000,000.00	00.00	00.00	00.00	00.00	00.00	00.00	00.00	00.00
2.3.2.02	ADQUISICIONES DIFERENTES DE	10,789,463,672.00	90,000,000.00	10,879,463,672.00	10,252,954,306.00	10,110,721,006.00	142,233,300.00	2,731,337,470.32	522,801,702.00	2,208,535,768.32	2,731,337,470.32	00.00
2.3.2.02.01	Materiales y suministros	59,772,972.00	00.00	59,772,972.00	00.00	00.00	00.00	00.00	00.00	00.00	00.00	00.00
2.3.2.02.01.003	Otros bienes transportables (excepto productos metálicos, maquinaria y equipo)	59,772,972.00	00.00	59,772,972.00	00.00	00.00	00.00	00.00	00.00	00.00	00.00	00.00
2.3.2.02.01.003	Otros bienes transportables (excepto productos metálicos, maquinaria y equipo) / RENTAS CEDIDAS /	36,800,000.00	00.00	36,800,000.00	00.00	00.00	00.00	00.00	00.00	00.00	00.00	00.00
2.3.2.02.01.003	Otros bienes transportables (excepto productos metálicos, maquinaria y equipo) / RENTAS CEDIDAS /	1,000,000.00	00.00	1,000,000.00	00.00	00.00	00.00	00.00	00.00	00.00	00.00	00.00
2.3.2.02.01.003	Otros bienes transportables (excepto productos metálicos, maquinaria y equipo) / S.G.P. CSF /	1,000,000.00	00.00	1,000,000.00	00.00	00.00	00.00	00.00	00.00	00.00	00.00	00.00
2.3.2.02.01.003	Otros bienes transportables (excepto productos metálicos, maquinaria y equipo) / S.G.P. CSF /	1,000,000.00	00.00	1,000,000.00	00.00	00.00	00.00	00.00	00.00	00.00	00.00	00.00
2.3.2.02.01.003	Otros bienes transportables (excepto productos metálicos, maquinaria y equipo) / S.G.P. CSF /	1,000,000.00	00.00	1,000,000.00	00.00	00.00	00.00	00.00	00.00	00.00	00.00	00.00
2.3.2.02.01.003	Otros bienes transportables (excepto productos metálicos, maquinaria y equipo) / S.G.P. CSF / Comer	1,000,000.00	00.00	1,000,000.00	00.00	00.00	00.00	00.00	00.00	00.00	00.00	00.00
2.3.2.02.01.003	Otros bienes transportables (excepto productos metálicos, maquinaria y equipo) / S.G.P. CSF /	11,834,885.00	00.00	11,834,885.00	00.00	00.00	00.00	00.00	00.00	00.00	00.00	00.00
2.3.2.02.01.003	Otros bienes transportables (excepto productos metálicos, maquinaria y equipo) / S.G.P. CSF /	6,138,087.00	00.00	6,138,087.00	00.00	00.00	00.00	00.00	00.00	00.00	00.00	00.00
2.3.2.02.01.004	Productos metálicos y paquetes de	00.00	00.00	00.00	00.00	00.00	00.00	00.00	00.00	00.00	00.00	00.00
2.3.2.02.02	Adquisición de servicios	10,729,690,700.00	90,000,000.00	10,819,690,700.00	10,252,954,306.00	10,110,721,006.00	142,233,300.00	2,731,337,470.32	522,801,702.00	2,208,535,768.32	2,731,337,470.32	00.00
2.3.2.02.02.005	Servicios de la construcción	00.00	00.00	00.00	00.00	00.00	00.00	00.00	00.00	00.00	00.00	00.00
2.3.2.02.02.006	Servicios de alojamiento; servicios de suministro de comidas y bebidas; servicios de transporte; y s	56,000,000.00	00.00	56,000,000.00	53,761,600.00	31,528,300.00	22,233,300.00	31,528,300.00	24,593,200.00	6,935,100.00	31,528,300.00	00.00
2.3.2.02.02.006	Servicios de alojamiento; servicios de suministro de comidas y bebidas; servicios de transporte; y s	56,000,000.00	00.00	56,000,000.00	53,761,600.00	31,528,300.00	22,233,300.00	31,528,300.00	24,593,200.00	6,935,100.00	31,528,300.00	00.00
2.3.2.02.02.007	Servicios financieros y servicios conexos, servicios inmobiliarios y	142,200,000.00	00.00	142,200,000.00	102,393,533.00	102,393,533.00	00.00	18,617,004.00	9,308,502.00	9,308,502.00	18,617,004.00	00.00
2.3.2.02.02.007	Servicios financieros y servicios conexos, servicios inmobiliarios y servicios de leasing / RENTAS C	142,200,000.00	00.00	142,200,000.00	102,393,533.00	102,393,533.00	00.00	18,617,004.00	9,308,502.00	9,308,502.00	18,617,004.00	00.00
2.3.2.02.02.008	Servicios prestados a las	399,670,700.00	90,000,000.00	489,670,700.00	148,714,173.00	120,714,173.00	28,000,000.00	20,189,673.00	00.00	20,189,673.00	20,189,673.00	00.00

**EJECUCION PRESUPUESTAL DE GASTOS
CORRESPONDIENTE AL MES DE MARZO DE 2022**

RUBRO	DESCRIPCION	APROPIACION INICIAL	MODIFICACIONES	APROPIACION VIGENTE	DISPONIBILIDADES	COMPROMISOS	DISPONIBILIDADES ABIERTAS	OBLIGACIONES	PAGOS ANTERIORES	PAGOS DEL MES	PAGOS ACUMULADOS	OBLIGACIONES POR PAGAR
		1	2	3	4	5	6= (4-5)	7	8	9	10 = (8+9)	11=(7-10)
2.3.2.02.02.008	Servicios prestados a las empresas y servicios de producción / RENTAS CEDIDAS / Servicios de protec	310,000,000.00	00.00	310,000,000.00	23,189,673.00	23,189,673.00	00.00	20,189,673.00	00.00	20,189,673.00	20,189,673.00	00.00
2.3.2.02.02.008	Servicios prestados a las empresas y servicios de producción / RENTAS CEDIDAS / Servicio de manteni	70,000,000.00	00.00	70,000,000.00	38,000,000.00	10,000,000.00	28,000,000.00	00.00	00.00	00.00	00.00	00.00
2.3.2.02.02.008	Servicios prestados a las empresas y servicios de producción / S.G.P. CSF /	19,670,700.00	90,000,000.00	109,670,700.00	87,524,500.00	87,524,500.00	00.00	00.00	00.00	00.00	00.00	00.00
2.3.2.02.02.009	Servicios para la comunidad,	10,131,820,000.00	00.00	10,131,820,000.00	9,948,085,000.00	9,856,085,000.00	92,000,000.00	2,661,002,493.32	488,900,000.00	2,172,102,493.32	2,661,002,493.32	00.00
2.3.2.02.02.009	Servicios para la comunidad, sociales y personales / S.G.P. CSF / Público / Comercio por mayor (exc	250,000,000.00	00.00	250,000,000.00	250,000,000.00	158,000,000.00	92,000,000.00	5,808,268.32	00.00	5,808,268.32	5,808,268.32	00.00
2.3.2.02.02.009	Servicios para la comunidad, sociales y personales / LIBRE DESTINACION / AGUA PARA CONSUMO HUMANO -	680,031,428.00	00.00	680,031,428.00	674,875,000.00	674,875,000.00	00.00	188,125,000.00	44,750,000.00	143,375,000.00	188,125,000.00	00.00
2.3.2.02.02.009	Servicios para la comunidad, sociales y personales / LIBRE DESTINACION / ALIMENTOS Y MEDICAMENTOS -	1,069,431,428.00	00.00	1,069,431,428.00	1,018,075,000.00	1,018,075,000.00	00.00	274,175,000.00	48,250,000.00	225,925,000.00	274,175,000.00	00.00
2.3.2.02.02.009	Servicios para la comunidad, sociales y personales / LIBRE DESTINACION / AGUAS RESIDUALES Y RESIDUO	1,957,131,428.00	00.00	1,957,131,428.00	1,922,550,000.00	1,922,550,000.00	00.00	523,375,000.00	61,250,000.00	462,125,000.00	523,375,000.00	00.00
2.3.2.02.02.009	Servicios para la comunidad, sociales y personales / LIBRE DESTINACION / ENFERMEDADES TRANSMITIDAS P	2,474,631,428.00	00.00	2,474,631,428.00	2,445,185,000.00	2,445,185,000.00	00.00	658,815,225.00	51,950,000.00	606,865,225.00	658,815,225.00	00.00
2.3.2.02.02.009	Servicios para la comunidad, sociales y personales / LIBRE DESTINACION / ZOONOSIS - TALENTO HUMANO /	1,156,431,429.00	00.00	1,156,431,429.00	1,132,425,000.00	1,132,425,000.00	00.00	306,804,000.00	44,900,000.00	261,904,000.00	306,804,000.00	00.00
2.3.2.02.02.009	Servicios para la comunidad, sociales y personales / LIBRE DESTINACION / Por el mejoramiento de la g	1,588,731,429.00	00.00	1,588,731,429.00	1,563,775,000.00	1,563,775,000.00	00.00	445,675,000.00	193,700,000.00	251,975,000.00	445,675,000.00	00.00
2.3.2.02.02.009	Servicios para la comunidad, sociales y personales / LIBRE DESTINACION / ESTABLECIMIENTOS DE INTERES	955,431,430.00	00.00	955,431,430.00	941,200,000.00	941,200,000.00	00.00	258,225,000.00	44,100,000.00	214,125,000.00	258,225,000.00	00.00
2.3.2.02.02.010	Viáticos de los funcionarios en	00.00	00.00	00.00	00.00	00.00	00.00	00.00	00.00	00.00	00.00	00.00
2.3.2.02.02.010	Viáticos de los funcionarios en comisión / S.G.P. CSF	00.00	00.00	00.00	00.00	00.00	00.00	00.00	00.00	00.00	00.00	00.00
2.3.8	GASTOS POR TRIBUTOS, MULTAS, SANCIONES E	253,380,000.00	00.00	253,380,000.00	42,941,912.00	41,407,815.00	1,534,097.00	41,407,815.00	201,818.00	41,205,997.00	41,407,815.00	00.00
2.3.8.02	Estampillas	253,380,000.00	00.00	253,380,000.00	42,941,912.00	41,407,815.00	1,534,097.00	41,407,815.00	201,818.00	41,205,997.00	41,407,815.00	00.00
2.3.8.02	Estampillas / LIBRE DESTINACION	253,380,000.00	00.00	253,380,000.00	42,941,912.00	41,407,815.00	1,534,097.00	41,407,815.00	201,818.00	41,205,997.00	41,407,815.00	00.00
3	Reserva de Apropriación	00.00	00.00	00.00	00.00	00.00	00.00	00.00	00.00	00.00	00.00	00.00
4	Reservas de Caja	1,097,257,278.30	00.00	1,097,257,278.30	1,097,257,278.30	1,097,257,278.30	00.00	1,097,257,278.30	1,082,939,868.30	8,282,680.00	1,091,222,548.30	6,034,730.00
41	GASTOS FUNCIONAMIENTO	597,450,054.92	00.00	597,450,054.92	597,450,054.93	597,450,054.93	00.00	597,450,054.93	589,573,374.93	7,876,680.00	597,450,054.93	00.00
4101	GASTOS DE PERSONAL	49,086,800.00	00.00	49,086,800.00	49,086,800.00	49,086,800.00	00.00	49,086,800.00	42,803,405.00	6,283,395.00	49,086,800.00	00.00

**EJECUCION PRESUPUESTAL DE GASTOS
CORRESPONDIENTE AL MES DE MARZO DE 2022**

RUBRO	DESCRIPCION	APROPIACION INICIAL	MODIFICACIONES	APROPIACION VIGENTE	DISPONIBILIDADES	COMPROMISOS	DISPONIBILIDADES ABIERTAS	OBLIGACIONES	PAGOS ANTERIORES	PAGOS DEL MES	PAGOS ACUMULADOS	OBLIGACIONES POR PAGAR
		1	2	3	4	5	6= (4-5)	7	8	9	10 = (8+9)	11=(7-10)
410101	SERVICIOS PERSONALES ASOCIADOS A LA NOMINA	45,360,500.00	00.00	45,360,500.00	45,360,500.00	45,360,500.00	00.00	45,360,500.00	39,077,105.00	6,283,395.00	45,360,500.00	00.00
41010101	SUELDOS DE PERSONAL DE NOMINA	2,830,048.00	00.00	2,830,048.00	2,830,048.00	2,830,048.00	00.00	2,830,048.00	00.00	2,830,048.00	2,830,048.00	00.00
41010101001	SUELDOS	2,830,048.00	00.00	2,830,048.00	2,830,048.00	2,830,048.00	00.00	2,830,048.00	00.00	2,830,048.00	2,830,048.00	00.00
41010101001	SUELDOS / RENTAS CEDIDAS	2,830,048.00	00.00	2,830,048.00	2,830,048.00	2,830,048.00	00.00	2,830,048.00	00.00	2,830,048.00	2,830,048.00	00.00
41010105	OTROS	24,162,861.00	00.00	24,162,861.00	24,162,861.00	24,162,861.00	00.00	24,162,861.00	21,243,025.00	2,919,836.00	24,162,861.00	00.00
41010105001	BONIFICACIÓN ESPECIAL DE RECREACIÓN	1,664,613.00	00.00	1,664,613.00	1,664,613.00	1,664,613.00	00.00	1,664,613.00	1,440,278.00	224,335.00	1,664,613.00	00.00
41010105001	BONIFICACIÓN ESPECIAL DE RECREACIÓN / RENTAS CEDIDAS	1,664,613.00	00.00	1,664,613.00	1,664,613.00	1,664,613.00	00.00	1,664,613.00	1,440,278.00	224,335.00	1,664,613.00	00.00
41010105002	SUBSIDIO ALIMENTACION	42,956.00	00.00	42,956.00	42,956.00	42,956.00	00.00	42,956.00	00.00	42,956.00	42,956.00	00.00
41010105002	SUBSIDIO ALIMENTACION / RENTAS CEDIDAS	42,956.00	00.00	42,956.00	42,956.00	42,956.00	00.00	42,956.00	00.00	42,956.00	42,956.00	00.00
41010105003	AUXILIO DE TRANSPORTE	67,421.00	00.00	67,421.00	67,421.00	67,421.00	00.00	67,421.00	00.00	67,421.00	67,421.00	00.00
41010105003	AUXILIO DE TRANSPORTE / RENTAS CEDIDAS	67,421.00	00.00	67,421.00	67,421.00	67,421.00	00.00	67,421.00	00.00	67,421.00	67,421.00	00.00
41010105004	PRIMA DE SERVICIO	2,462,107.00	00.00	2,462,107.00	2,462,107.00	2,462,107.00	00.00	2,462,107.00	2,089,274.00	372,833.00	2,462,107.00	00.00
41010105004	PRIMA DE SERVICIO / RENTAS CEDIDAS	2,462,107.00	00.00	2,462,107.00	2,462,107.00	2,462,107.00	00.00	2,462,107.00	2,089,274.00	372,833.00	2,462,107.00	00.00
41010105005	PRIMA DE VACACIONES	13,080,875.00	00.00	13,080,875.00	13,080,875.00	13,080,875.00	00.00	13,080,875.00	11,242,042.00	1,838,833.00	13,080,875.00	00.00
41010105005	PRIMA DE VACACIONES / RENTAS CEDIDAS	13,080,875.00	00.00	13,080,875.00	13,080,875.00	13,080,875.00	00.00	13,080,875.00	11,242,042.00	1,838,833.00	13,080,875.00	00.00
41010105006	PRIMA DE NAVIDAD	3,128,617.00	00.00	3,128,617.00	3,128,617.00	3,128,617.00	00.00	3,128,617.00	3,128,617.00	00.00	3,128,617.00	00.00
41010105006	PRIMA DE NAVIDAD / RENTAS CEDIDAS	3,128,617.00	00.00	3,128,617.00	3,128,617.00	3,128,617.00	00.00	3,128,617.00	3,128,617.00	00.00	3,128,617.00	00.00
41010105007	PRIMAS EXTRA	285,788.00	00.00	285,788.00	285,788.00	285,788.00	00.00	285,788.00	285,788.00	00.00	285,788.00	00.00
41010105007	PRIMAS EXTRA / RENTAS CEDIDAS	285,788.00	00.00	285,788.00	285,788.00	285,788.00	00.00	285,788.00	285,788.00	00.00	285,788.00	00.00
41010105008	BONIFICACION SERVICIOS	3,430,484.00	00.00	3,430,484.00	3,430,484.00	3,430,484.00	00.00	3,430,484.00	3,057,026.00	373,458.00	3,430,484.00	00.00
41010105008	BONIFICACION SERVICIOS PRESTADOS / RENTAS CEDIDAS	3,430,484.00	00.00	3,430,484.00	3,430,484.00	3,430,484.00	00.00	3,430,484.00	3,057,026.00	373,458.00	3,430,484.00	00.00
41010109	HORAS EXTRAS DIAS FESTIVOS	18,367,591.00	00.00	18,367,591.00	18,367,591.00	18,367,591.00	00.00	18,367,591.00	17,834,080.00	533,511.00	18,367,591.00	00.00
41010109002	INDEMNIZACIÓN POR VACACIONES	18,367,591.00	00.00	18,367,591.00	18,367,591.00	18,367,591.00	00.00	18,367,591.00	17,834,080.00	533,511.00	18,367,591.00	00.00
41010109002	INDEMNIZACIÓN POR VACACIONES / RENTAS CEDIDAS	18,367,591.00	00.00	18,367,591.00	18,367,591.00	18,367,591.00	00.00	18,367,591.00	17,834,080.00	533,511.00	18,367,591.00	00.00
410105	CONTRIBUCIONES INHERENTES A LA NOMINA SECTOR PRIVADO Y	3,726,300.00	00.00	3,726,300.00	3,726,300.00	3,726,300.00	00.00	3,726,300.00	3,726,300.00	00.00	3,726,300.00	00.00
41010501	ADMINISTRADAS POR EL SECTOR PRIVADO	1,731,700.00	00.00	1,731,700.00	1,731,700.00	1,731,700.00	00.00	1,731,700.00	1,731,700.00	00.00	1,731,700.00	00.00
41010501001	CAJAS DE COMPENSACIÓN PRIVADAS	1,368,900.00	00.00	1,368,900.00	1,368,900.00	1,368,900.00	00.00	1,368,900.00	1,368,900.00	00.00	1,368,900.00	00.00
41010501001	CAJAS DE COMPENSACIÓN PRIVADAS / RENTAS CEDIDAS	1,368,900.00	00.00	1,368,900.00	1,368,900.00	1,368,900.00	00.00	1,368,900.00	1,368,900.00	00.00	1,368,900.00	00.00
41010501003	FONDOS ADMINISTRADORES DE	286,500.00	00.00	286,500.00	286,500.00	286,500.00	00.00	286,500.00	286,500.00	00.00	286,500.00	00.00

EJECUCION PRESUPUESTAL DE GASTOS
CORRESPONDIENTE AL MES DE MARZO DE 2022

RUBRO	DESCRIPCION	APROPIACION INICIAL	MODIFICACIONES	APROPIACION VIGENTE	DISPONIBILIDADES	COMPROMISOS	DISPONIBILIDADES ABIERTAS	OBLIGACIONES	PAGOS ANTERIORES	PAGOS DEL MES	PAGOS ACUMULADOS	OBLIGACIONES POR PAGAR
		1	2	3	4	5	6= (4-5)	7	8	9	10 = (8+9)	11=(7-10)
41010501003	FONDOS ADMINISTRADORES DE PENSIONES PRIVADOS / RECURSOS PROPIOS	286,500.00	00.00	286,500.00	286,500.00	286,500.00	00.00	286,500.00	286,500.00	00.00	286,500.00	00.00
41010501004	EMPRESAS PRIVADAS	56,900.00	00.00	56,900.00	56,900.00	56,900.00	00.00	56,900.00	56,900.00	00.00	56,900.00	00.00
41010501004	EMPRESAS PRIVADAS PROMOTORAS DE SALUD / RECURSOS PROPIOS	56,900.00	00.00	56,900.00	56,900.00	56,900.00	00.00	56,900.00	56,900.00	00.00	56,900.00	00.00
41010501005	ADMINISTRADORAS PRIVADAS DE APORTES PARA ACCIDENTES DE TRABAJO Y ENFERMEDADES	19,400.00	00.00	19,400.00	19,400.00	19,400.00	00.00	19,400.00	19,400.00	00.00	19,400.00	00.00
41010501005	ADMINISTRADORAS PRIVADAS DE APORTES PARA ACCIDENTES DE TRABAJO Y ENFERMEDADES PROFESIONALES / RENTA	19,400.00	00.00	19,400.00	19,400.00	19,400.00	00.00	19,400.00	19,400.00	00.00	19,400.00	00.00
41010502	ADMINISTRADAS POR EL SECTOR	1,994,600.00	00.00	1,994,600.00	1,994,600.00	1,994,600.00	00.00	1,994,600.00	1,994,600.00	00.00	1,994,600.00	00.00
41010502002	APORTES AL ICBF	1,026,700.00	00.00	1,026,700.00	1,026,700.00	1,026,700.00	00.00	1,026,700.00	1,026,700.00	00.00	1,026,700.00	00.00
41010502002	APORTES AL ICBF / RENTAS CEDIDAS	1,026,700.00	00.00	1,026,700.00	1,026,700.00	1,026,700.00	00.00	1,026,700.00	1,026,700.00	00.00	1,026,700.00	00.00
41010502003	APORTES AL SENA	684,500.00	00.00	684,500.00	684,500.00	684,500.00	00.00	684,500.00	684,500.00	00.00	684,500.00	00.00
41010502003	APORTES AL SENA / RENTAS CEDIDAS	684,500.00	00.00	684,500.00	684,500.00	684,500.00	00.00	684,500.00	684,500.00	00.00	684,500.00	00.00
41010502005	EMPRESAS PUBLICAS	203,000.00	00.00	203,000.00	203,000.00	203,000.00	00.00	203,000.00	203,000.00	00.00	203,000.00	00.00
41010502005	EMPRESAS PUBLICAS PROMOTORAS DE SALUD / RECURSOS PROPIOS	203,000.00	00.00	203,000.00	203,000.00	203,000.00	00.00	203,000.00	203,000.00	00.00	203,000.00	00.00
41010502006	FONDOS ADMINISTRADORES DE	80,400.00	00.00	80,400.00	80,400.00	80,400.00	00.00	80,400.00	80,400.00	00.00	80,400.00	00.00
41010502006	FONDOS ADMINISTRADORES DE PENSION PUBLICOS / RECURSOS PROPIOS	80,400.00	00.00	80,400.00	80,400.00	80,400.00	00.00	80,400.00	80,400.00	00.00	80,400.00	00.00
4102	GASTOS GENERALES	358,675,957.93	00.00	358,675,957.93	358,675,957.93	358,675,957.93	00.00	358,675,957.93	358,675,957.93	00.00	358,675,957.93	00.00
410204	ADQUISICIÓN BIENES Y SERVICIOS	358,675,957.93	00.00	358,675,957.93	358,675,957.93	358,675,957.93	00.00	358,675,957.93	358,675,957.93	00.00	358,675,957.93	00.00
410204004	MATERIALES Y SUMINISTROS	49,158,734.93	00.00	49,158,734.93	49,158,734.93	49,158,734.93	00.00	49,158,734.93	49,158,734.93	00.00	49,158,734.93	00.00
410204004002	PAPELERÍA ÚTILES DE ESCRITORIO Y OFICINA	49,158,734.93	00.00	49,158,734.93	49,158,734.93	49,158,734.93	00.00	49,158,734.93	49,158,734.93	00.00	49,158,734.93	00.00
410204004002	PAPELERÍA ÚTILES DE ESCRITORIO Y OFICINA / RENTAS CEDIDAS	49,158,734.93	00.00	49,158,734.93	49,158,734.93	49,158,734.93	00.00	49,158,734.93	49,158,734.93	00.00	49,158,734.93	00.00
410204005	MANTENIMIENTO	30,881,792.00	00.00	30,881,792.00	30,881,792.00	30,881,792.00	00.00	30,881,792.00	30,881,792.00	00.00	30,881,792.00	00.00
410204005002	MANTENIMIENTO DE BIENES MUEBLES EQUIPOS Y ENSERES	8,568,000.00	00.00	8,568,000.00	8,568,000.00	8,568,000.00	00.00	8,568,000.00	8,568,000.00	00.00	8,568,000.00	00.00
410204005002	MANTENIMIENTO DE BIENES MUEBLES EQUIPOS Y ENSERES / RENTAS CEDIDAS	8,568,000.00	00.00	8,568,000.00	8,568,000.00	8,568,000.00	00.00	8,568,000.00	8,568,000.00	00.00	8,568,000.00	00.00
410204005005	SERVICIO DE SEGURIDAD Y	22,313,792.00	00.00	22,313,792.00	22,313,792.00	22,313,792.00	00.00	22,313,792.00	22,313,792.00	00.00	22,313,792.00	00.00
410204005005	SERVICIO DE SEGURIDAD Y VIGILANCIA / RENTAS CEDIDAS	22,313,792.00	00.00	22,313,792.00	22,313,792.00	22,313,792.00	00.00	22,313,792.00	22,313,792.00	00.00	22,313,792.00	00.00
410204009	SEGUROS	7,116,150.00	00.00	7,116,150.00	7,116,150.00	7,116,150.00	00.00	7,116,150.00	7,116,150.00	00.00	7,116,150.00	00.00

EJECUCION PRESUPUESTAL DE GASTOS
CORRESPONDIENTE AL MES DE MARZO DE 2022

RUBRO	DESCRIPCION	APROPIACION INICIAL	MODIFICACIONES	APROPIACION VIGENTE	DISPONIBILIDADES	COMPROMISOS	DISPONIBILIDADES ABIERTAS	OBLIGACIONES	PAGOS ANTERIORES	PAGOS DEL MES	PAGOS ACUMULADOS	OBLIGACIONES POR PAGAR
		1	2	3	4	5	6= (4-5)	7	8	9	10 = (8+9)	11=(7-10)
410204009003	OTROS SEGUROS	7,116,150.00	00.00	7,116,150.00	7,116,150.00	7,116,150.00	00.00	7,116,150.00	7,116,150.00	00.00	7,116,150.00	00.00
410204009003	OTROS SEGUROS / RENTAS CEDIDAS	7,116,150.00	00.00	7,116,150.00	7,116,150.00	7,116,150.00	00.00	7,116,150.00	7,116,150.00	00.00	7,116,150.00	00.00
410204013	CAPACITACIÓN BIENESTAR	247,159,909.00	00.00	247,159,909.00	247,159,909.00	247,159,909.00	00.00	247,159,909.00	247,159,909.00	00.00	247,159,909.00	00.00
410204013001	SERVICIOS DE BIENESTAR SOCIAL	247,159,909.00	00.00	247,159,909.00	247,159,909.00	247,159,909.00	00.00	247,159,909.00	247,159,909.00	00.00	247,159,909.00	00.00
410204013001	SERVICIOS DE BIENESTAR SOCIAL / RENTAS CEDIDAS	247,159,909.00	00.00	247,159,909.00	247,159,909.00	247,159,909.00	00.00	247,159,909.00	247,159,909.00	00.00	247,159,909.00	00.00
410204015	OTROS GASTOS POR	24,359,372.00	00.00	24,359,372.00	24,359,372.00	24,359,372.00	00.00	24,359,372.00	24,359,372.00	00.00	24,359,372.00	00.00
410204015002	SALUD OCUPACIONAL	24,359,372.00	00.00	24,359,372.00	24,359,372.00	24,359,372.00	00.00	24,359,372.00	24,359,372.00	00.00	24,359,372.00	00.00
410204015002	SALUD OCUPACIONAL / RENTAS CEDIDAS	24,359,372.00	00.00	24,359,372.00	24,359,372.00	24,359,372.00	00.00	24,359,372.00	24,359,372.00	00.00	24,359,372.00	00.00
4103	TRANSFERENCIAS	189,687,297.00	00.00	189,687,297.00	189,687,297.00	189,687,297.00	00.00	189,687,297.00	188,094,012.00	1,593,285.00	189,687,297.00	00.00
410303	DE PREVISIÓN Y SEGURIDAD SOCIAL	189,687,297.00	00.00	189,687,297.00	189,687,297.00	189,687,297.00	00.00	189,687,297.00	188,094,012.00	1,593,285.00	189,687,297.00	00.00
41030301	DE PREVISION Y SEGURIDAD SOCIAL	189,687,297.00	00.00	189,687,297.00	189,687,297.00	189,687,297.00	00.00	189,687,297.00	188,094,012.00	1,593,285.00	189,687,297.00	00.00
41030301004	INTERESES DE CESANTIAS	19,941,060.00	00.00	19,941,060.00	19,941,060.00	19,941,060.00	00.00	19,941,060.00	19,775,876.00	165,184.00	19,941,060.00	00.00
41030301004	INTERESES DE CESANTIAS / RENTAS CEDIDAS	19,941,060.00	00.00	19,941,060.00	19,941,060.00	19,941,060.00	00.00	19,941,060.00	19,775,876.00	165,184.00	19,941,060.00	00.00
41030301006	FONDOS ADMINISTRADORES DE	155,786,813.00	00.00	155,786,813.00	155,786,813.00	155,786,813.00	00.00	155,786,813.00	154,358,712.00	1,428,101.00	155,786,813.00	00.00
41030301006	FONDOS ADMINISTRADORES DE CESANTIAS PRIVADOS / RENTAS CEDIDAS	155,786,813.00	00.00	155,786,813.00	155,786,813.00	155,786,813.00	00.00	155,786,813.00	154,358,712.00	1,428,101.00	155,786,813.00	00.00
41030301007	FONDOS ADMINISTRADORES	13,959,424.00	00.00	13,959,424.00	13,959,424.00	13,959,424.00	00.00	13,959,424.00	13,959,424.00	00.00	13,959,424.00	00.00
41030301007	FONDOS ADMINISTRADORES DE CESANTIAS PUBLICOS / RENTAS CEDIDAS	13,959,424.00	00.00	13,959,424.00	13,959,424.00	13,959,424.00	00.00	13,959,424.00	13,959,424.00	00.00	13,959,424.00	00.00
43	GASTOS DE INVERSIÓN	499,807,223.37	00.00	499,807,223.37	499,807,223.37	499,807,223.37	00.00	499,807,223.37	493,366,493.37	406,000.00	493,772,493.37	6,034,730.00
4301	GASTOS DE PERSONAL	261,846,325.00	00.00	261,846,325.00	261,846,325.00	261,846,325.00	00.00	261,846,325.00	257,303,695.00	00.00	257,303,695.00	4,542,630.00
430101	SERVICIOS PERSONALES ASOCIADOS A NÓMINA (OPE)	7,622,398.00	00.00	7,622,398.00	7,622,398.00	7,622,398.00	00.00	7,622,398.00	3,079,768.00	00.00	3,079,768.00	4,542,630.00
43010101	SUELDOS DE PERSONAL DE NÓMINA	4,542,630.00	00.00	4,542,630.00	4,542,630.00	4,542,630.00	00.00	4,542,630.00	00.00	00.00	00.00	4,542,630.00
43010101001	SUELDOS	4,542,630.00	00.00	4,542,630.00	4,542,630.00	4,542,630.00	00.00	4,542,630.00	00.00	00.00	00.00	4,542,630.00
43010101001	SUELDOS / S.G.P. CSF	4,542,630.00	00.00	4,542,630.00	4,542,630.00	4,542,630.00	00.00	4,542,630.00	00.00	00.00	00.00	4,542,630.00
43010105	OTROS	2,233,659.00	00.00	2,233,659.00	2,233,659.00	2,233,659.00	00.00	2,233,659.00	2,233,659.00	00.00	2,233,659.00	00.00
43010105001	BONIFICACIÓN ESPECIAL DE RECREACIÓN	112,815.00	00.00	112,815.00	112,815.00	112,815.00	00.00	112,815.00	112,815.00	00.00	112,815.00	00.00
43010105001	BONIFICACIÓN ESPECIAL DE RECREACIÓN / S.G.P. CSF	112,815.00	00.00	112,815.00	112,815.00	112,815.00	00.00	112,815.00	112,815.00	00.00	112,815.00	00.00
43010105002	BONIFICACION SERVICIOS	592,276.00	00.00	592,276.00	592,276.00	592,276.00	00.00	592,276.00	592,276.00	00.00	592,276.00	00.00
43010105002	BONIFICACION SERVICIOS PRESTADOS / S.G.P. CSF	592,276.00	00.00	592,276.00	592,276.00	592,276.00	00.00	592,276.00	592,276.00	00.00	592,276.00	00.00
43010105005	PRIMA DE SERVICIO	647,867.00	00.00	647,867.00	647,867.00	647,867.00	00.00	647,867.00	647,867.00	00.00	647,867.00	00.00
43010105005	PRIMA DE SERVICIO / S.G.P. CSF	647,867.00	00.00	647,867.00	647,867.00	647,867.00	00.00	647,867.00	647,867.00	00.00	647,867.00	00.00

EJECUCION PRESUPUESTAL DE GASTOS
CORRESPONDIENTE AL MES DE MARZO DE 2022


RUBRO	DESCRIPCION	APROPIACION INICIAL	MODIFICACIONES	APROPIACION VIGENTE	DISPONIBILIDADES	COMPROMISOS	DISPONIBILIDADES ABIERTAS	OBLIGACIONES	PAGOS ANTERIORES	PAGOS DEL MES	PAGOS ACUMULADOS	OBLIGACIONES POR PAGAR
		1	2	3	4	5	6= (4-5)	7	8	9	10 = (8+9)	11=(7-10)
43010105006	PRIMA DE VACACIONES	880,701.00	00.00	880,701.00	880,701.00	880,701.00	00.00	880,701.00	880,701.00	00.00	880,701.00	00.00
43010105006	PRIMA DE VACACIONES / S.G.P. CSF	880,701.00	00.00	880,701.00	880,701.00	880,701.00	00.00	880,701.00	880,701.00	00.00	880,701.00	00.00
43010109	HORAS EXTRAS DIAS FESTIVOS	846,109.00	00.00	846,109.00	846,109.00	846,109.00	00.00	846,109.00	846,109.00	00.00	846,109.00	00.00
43010109002	INDEMNIZACIÓN POR VACACIONES	846,109.00	00.00	846,109.00	846,109.00	846,109.00	00.00	846,109.00	846,109.00	00.00	846,109.00	00.00
43010109002	INDEMNIZACIÓN POR VACACIONES / S.G.P. CSF / S.G.P. CSF	846,109.00	00.00	846,109.00	846,109.00	846,109.00	00.00	846,109.00	846,109.00	00.00	846,109.00	00.00
430105	CONTRIBUCIONES INHERENTES A LA NOMINA SECTOR PRIVADO Y	254,223,927.00	00.00	254,223,927.00	254,223,927.00	254,223,927.00	00.00	254,223,927.00	254,223,927.00	00.00	254,223,927.00	00.00
43010501	ADMINISTRADAS POR EL SECTOR PRIVADO	212,780,213.00	00.00	212,780,213.00	212,780,213.00	212,780,213.00	00.00	212,780,213.00	212,780,213.00	00.00	212,780,213.00	00.00
43010501002	FONDOS ADMINISTRADORES DE CESANTIAS PRIVADOS	212,780,213.00	00.00	212,780,213.00	212,780,213.00	212,780,213.00	00.00	212,780,213.00	212,780,213.00	00.00	212,780,213.00	00.00
43010501002	FONDOS ADMINISTRADORES DE CESANTIAS PRIVADOS / MINPROTECCION ETV	65,300,651.00	00.00	65,300,651.00	65,300,651.00	65,300,651.00	00.00	65,300,651.00	65,300,651.00	00.00	65,300,651.00	00.00
43010501002	FONDOS ADMINISTRADORES DE CESANTIAS PRIVADOS / S.G.P. CSF	147,479,562.00	00.00	147,479,562.00	147,479,562.00	147,479,562.00	00.00	147,479,562.00	147,479,562.00	00.00	147,479,562.00	00.00
43010502	ADMINISTRADAS POR EL SECTOR	41,443,714.00	00.00	41,443,714.00	41,443,714.00	41,443,714.00	00.00	41,443,714.00	41,443,714.00	00.00	41,443,714.00	00.00
43010502004	FONDOS ADMINISTRADORES DE CESANTIAS PUBLICOS	41,443,714.00	00.00	41,443,714.00	41,443,714.00	41,443,714.00	00.00	41,443,714.00	41,443,714.00	00.00	41,443,714.00	00.00
43010502004	FONDOS ADMINISTRADORES DE CESANTIAS PUBLICOS / MINPROTECCION ETV	6,510,980.00	00.00	6,510,980.00	6,510,980.00	6,510,980.00	00.00	6,510,980.00	6,510,980.00	00.00	6,510,980.00	00.00
43010502004	FONDOS ADMINISTRADORES DE CESANTIAS PUBLICOS / S.G.P. CSF	34,932,734.00	00.00	34,932,734.00	34,932,734.00	34,932,734.00	00.00	34,932,734.00	34,932,734.00	00.00	34,932,734.00	00.00
4302	GASTOS GENERALES	1,898,100.00	00.00	1,898,100.00	1,898,100.00	1,898,100.00	00.00	1,898,100.00	00.00	406,000.00	406,000.00	1,492,100.00
430204	ADQUISICIÓN BIENES Y SERVICIOS	1,898,100.00	00.00	1,898,100.00	1,898,100.00	1,898,100.00	00.00	1,898,100.00	00.00	406,000.00	406,000.00	1,492,100.00
430204011	VIÁTICOS Y GASTOS DE VIAJE	1,898,100.00	00.00	1,898,100.00	1,898,100.00	1,898,100.00	00.00	1,898,100.00	00.00	406,000.00	406,000.00	1,492,100.00
430204011	VIÁTICOS Y GASTOS DE VIAJE / LIBRE DESTINACION	1,898,100.00	00.00	1,898,100.00	1,898,100.00	1,898,100.00	00.00	1,898,100.00	00.00	406,000.00	406,000.00	1,492,100.00
4303	TRANSFERENCIAS	30,264,046.00	00.00	30,264,046.00	30,264,046.00	30,264,046.00	00.00	30,264,046.00	30,264,046.00	00.00	30,264,046.00	00.00
430303	DE PREVISION Y SEGURIDAD SOCIAL	30,264,046.00	00.00	30,264,046.00	30,264,046.00	30,264,046.00	00.00	30,264,046.00	30,264,046.00	00.00	30,264,046.00	00.00
430303001	INTERESES DE CESANTIAS	30,264,046.00	00.00	30,264,046.00	30,264,046.00	30,264,046.00	00.00	30,264,046.00	30,264,046.00	00.00	30,264,046.00	00.00
430303001	INTERESES DE CESANTIAS / MINPROTECCION ETV	8,472,769.00	00.00	8,472,769.00	8,472,769.00	8,472,769.00	00.00	8,472,769.00	8,472,769.00	00.00	8,472,769.00	00.00
430303001	INTERESES DE CESANTIAS / S.G.P. CSF	21,791,277.00	00.00	21,791,277.00	21,791,277.00	21,791,277.00	00.00	21,791,277.00	21,791,277.00	00.00	21,791,277.00	00.00
4310	OTROS GASTOS DE INVERSION	205,798,752.37	00.00	205,798,752.37	205,798,752.37	205,798,752.37	00.00	205,798,752.37	205,798,752.37	00.00	205,798,752.37	00.00
431001	SUBCUENTA UES	205,798,752.37	00.00	205,798,752.37	205,798,752.37	205,798,752.37	00.00	205,798,752.37	205,798,752.37	00.00	205,798,752.37	00.00
43100101	CONTRATACION DE INSUMOS Y PRESTACION DE SERVICIOS	176,750,692.77	00.00	176,750,692.77	176,750,692.77	176,750,692.77	00.00	176,750,692.77	176,750,692.77	00.00	176,750,692.77	00.00
43100101002	AGUA PARA CONSUMO HUMANO	5,250,159.00	00.00	5,250,159.00	5,250,159.00	5,250,159.00	00.00	5,250,159.00	5,250,159.00	00.00	5,250,159.00	00.00
4310010100202	AGUA PARA CONSUMO HUMANO - MATERIALES Y SUMINISTROS	5,250,159.00	00.00	5,250,159.00	5,250,159.00	5,250,159.00	00.00	5,250,159.00	5,250,159.00	00.00	5,250,159.00	00.00


**EJECUCION PRESUPUESTAL DE GASTOS
CORRESPONDIENTE AL MES DE MARZO DE 2022**

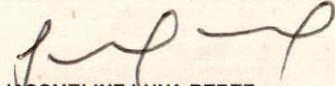
RUBRO	DESCRIPCION	APROPICIACION INICIAL	MODIFICACIONES	APROPICIACION VIGENTE	DISPONIBILIDADES	COMPROMISOS	DISPONIBILIDADES ABIERTAS	OBLIGACIONES	PAGOS ANTERIORES	PAGOS DEL MES	PAGOS ACUMULADOS	OBLIGACIONES POR PAGAR
		1	2	3	4	5	6= (4-5)	7	8	9	10 = (8+9)	11=(7-10)
4310010100202	AGUA PARA CONSUMO HUMANO - MATERIALES Y SUMINISTROS / S.G.P. CSF	5,250,159.00	00.00	5,250,159.00	5,250,159.00	5,250,159.00	00.00	5,250,159.00	5,250,159.00	00.00	5,250,159.00	00.00
43100101004	ALIMENTOS Y MEDICAMENTOS	6,818,700.00	00.00	6,818,700.00	6,818,700.00	6,818,700.00	00.00	6,818,700.00	6,818,700.00	00.00	6,818,700.00	00.00
4310010100402	ALIMENTOS Y MEDICAMENTOS - MATERIALES Y SUMINISTROS	6,818,700.00	00.00	6,818,700.00	6,818,700.00	6,818,700.00	00.00	6,818,700.00	6,818,700.00	00.00	6,818,700.00	00.00
4310010100402	ALIMENTOS Y MEDICAMENTOS - MATERIALES Y SUMINISTROS / S.G.P. CSF	6,818,700.00	00.00	6,818,700.00	6,818,700.00	6,818,700.00	00.00	6,818,700.00	6,818,700.00	00.00	6,818,700.00	00.00
43100101007	ENFERMEADES TRANSMITIDAS	19,063,000.00	00.00	19,063,000.00	19,063,000.00	19,063,000.00	00.00	19,063,000.00	19,063,000.00	00.00	19,063,000.00	00.00
4310010100702	ENFERMEADES TRANSMITIDAS POR VECTORES - MATERIALES Y SUMINISTROS	19,063,000.00	00.00	19,063,000.00	19,063,000.00	19,063,000.00	00.00	19,063,000.00	19,063,000.00	00.00	19,063,000.00	00.00
4310010100702	ENFERMEADES TRANSMITIDAS POR VECTORES - MATERIALES Y SUMINISTROS / LIBRE DESTINACION	19,063,000.00	00.00	19,063,000.00	19,063,000.00	19,063,000.00	00.00	19,063,000.00	19,063,000.00	00.00	19,063,000.00	00.00
43100101008	ZOONOSIS	17,845,240.00	00.00	17,845,240.00	17,845,240.00	17,845,240.00	00.00	17,845,240.00	17,845,240.00	00.00	17,845,240.00	00.00
4310010100802	ZOONOSIS - MATERIALES Y SUMINISTROS	16,000,000.00	00.00	16,000,000.00	16,000,000.00	16,000,000.00	00.00	16,000,000.00	16,000,000.00	00.00	16,000,000.00	00.00
4310010100802	ZOONOSIS - MATERIALES Y SUMINISTROS / S.G.P. CSF	4,000,000.00	00.00	4,000,000.00	4,000,000.00	4,000,000.00	00.00	4,000,000.00	4,000,000.00	00.00	4,000,000.00	00.00
4310010100802	ZOONOSIS - MATERIALES Y SUMINISTROS / LIBRE DESTINACION	12,000,000.00	00.00	12,000,000.00	12,000,000.00	12,000,000.00	00.00	12,000,000.00	12,000,000.00	00.00	12,000,000.00	00.00
4310010100803	ZOONOSIS - COMPRA DE EQUIPO	1,845,240.00	00.00	1,845,240.00	1,845,240.00	1,845,240.00	00.00	1,845,240.00	1,845,240.00	00.00	1,845,240.00	00.00
4310010100803	ZOONOSIS - COMPRA DE EQUIPO / S.G.P. CSF	1,845,240.00	00.00	1,845,240.00	1,845,240.00	1,845,240.00	00.00	1,845,240.00	1,845,240.00	00.00	1,845,240.00	00.00
43100101011	POR EL MEJORAMIENTO DE LA GESTION Y EL DESEMPEÑO	127,773,593.77	00.00	127,773,593.77	127,773,593.77	127,773,593.77	00.00	127,773,593.77	127,773,593.77	00.00	127,773,593.77	00.00
4310010101102	Por el mejoramiento de la gestion y el desempeño insitucional - Materiales y Suministros	34,574,500.00	00.00	34,574,500.00	34,574,500.00	34,574,500.00	00.00	34,574,500.00	34,574,500.00	00.00	34,574,500.00	00.00
4310010101102	Por el mejoramiento de la gestion y el desempeño insitucional - Materiales y Suministros / RENTAS CE	34,574,500.00	00.00	34,574,500.00	34,574,500.00	34,574,500.00	00.00	34,574,500.00	34,574,500.00	00.00	34,574,500.00	00.00
4310010101105	Por el mejoramiento de la gestion y el desempeño insitucional -	47,524,503.77	00.00	47,524,503.77	47,524,503.77	47,524,503.77	00.00	47,524,503.77	47,524,503.77	00.00	47,524,503.77	00.00
4310010101105	Por el mejoramiento de la gestion y el desempeño insitucional - Mantenimiento / Rentas Cedidas / RENT	44,473,007.57	00.00	44,473,007.57	44,473,007.57	44,473,007.57	00.00	44,473,007.57	44,473,007.57	00.00	44,473,007.57	00.00
4310010101105	Por el mejoramiento de la gestion y el desempeño insitucional - Mantenimiento / LIBRE DESTINACION	3,051,496.20	00.00	3,051,496.20	3,051,496.20	3,051,496.20	00.00	3,051,496.20	3,051,496.20	00.00	3,051,496.20	00.00
4310010101107	Por el mejoramiento de la gestion y el desempeño insitucional -	45,674,590.00	00.00	45,674,590.00	45,674,590.00	45,674,590.00	00.00	45,674,590.00	45,674,590.00	00.00	45,674,590.00	00.00
4310010101107	Por el mejoramiento de la gestion y el desempeño insitucional -Vigilancia y seguridad / Rentas Cedit	45,674,590.00	00.00	45,674,590.00	45,674,590.00	45,674,590.00	00.00	45,674,590.00	45,674,590.00	00.00	45,674,590.00	00.00

EJECUCION PRESUPUESTAL DE GASTOS
CORRESPONDIENTE AL MES DE MARZO DE 2022

RUBRO	DESCRIPCION	APROPIACION INICIAL	MODIFICACIONES	APROPIACION VIGENTE	DISPONIBILIDADES	COMPROMISOS	DISPONIBILIDADES ABIERTAS	OBLIGACIONES	PAGOS ANTERIORES	PAGOS DEL MES	PAGOS ACUMULADOS	OBLIGACIONES POR PAGAR
		1	2	3	4	5	6= (4-5)	7	8	9	10 = (8+9)	11=(7-10)
43100102	CONTRATACION DE INSUMOS Y	29,048,059.60	00.00	29,048,059.60	29,048,059.60	29,048,059.60	00.00	29,048,059.60	29,048,059.60	00.00	29,048,059.60	00.00
43100102	CONTRATACION DE INSUMOS Y PRESTACION DE SERVICIOS / RENTAS CEDIDAS	18,242,003.60	00.00	18,242,003.60	18,242,003.60	18,242,003.60	00.00	18,242,003.60	18,242,003.60	00.00	18,242,003.60	00.00
43100102	CONTRATACION DE INSUMOS Y PRESTACION DE SERVICIOS / S.G.P. CSF	10,806,056.00	00.00	10,806,056.00	10,806,056.00	10,806,056.00	00.00	10,806,056.00	10,806,056.00	00.00	10,806,056.00	00.00
8	Pasivo exigible	00.00	00.00	00.00	00.00	00.00	00.00	00.00	00.00	00.00	00.00	00.00


Ing. DIEGO VICTORIA MEJIA
Director General


Dr. JULIAN EDUARDO MONTOYA RAMIREZ
Subdirector Administrativo


JACQUELINE LUNA PEREZ
Profesional Universitario