


EJECUCION PRESUPUESTAL DE INGRESOS
CORRESPONDIENTE AL MES DE AGOSTO DE 2022


RUBRO	DESCRIPCION	PRESUPUESTO INICIAL	MODIFICACIONES	TOTAL PRESUPUESTO	RECAUDOS ANTERIORES	RECAUDOS DEL MES	RECAUDOS ACUMULADOS	POR RECAUDAR	% REC
1	INGRESOS	22,688,281,205.00	9,132,998,660.00	31,821,279,865.00	24,502,818,148.39	141,489,456.80	24,644,307,605.19	7,176,972,259.81	77.45
1.1	INGRESOS CORRIENTES	22,688,281,205.00	5,067,600,000.00	27,755,881,205.00	20,287,658,612.00	00.00	20,287,658,612.00	7,468,222,593.00	73.09
1.1.02	INGRESOS NO TRIBUTARIOS	22,688,281,205.00	5,067,600,000.00	27,755,881,205.00	20,287,658,612.00	00.00	20,287,658,612.00	7,468,222,593.00	73.09
1.1.02.05	Ventas de bienes y servicios	22,688,281,205.00	5,067,600,000.00	27,755,881,205.00	20,287,658,612.00	00.00	20,287,658,612.00	7,468,222,593.00	73.09
1.1.02.05.001	Ventas de establecimientos de mercado	22,688,281,205.00	5,067,600,000.00	27,755,881,205.00	20,287,658,612.00	00.00	20,287,658,612.00	7,468,222,593.00	73.09
1.1.02.05.001.009	Servicios para la comunidad, sociales y personales/ SSF	22,688,281,205.00	5,067,600,000.00	27,755,881,205.00	20,287,658,612.00	00.00	20,287,658,612.00	7,468,222,593.00	73.09
1.1.02.05.001.009.001	Servicios para la comunidad, sociales y personales / RENTAS CEDIDAS	5,547,059,639.00	00.00	5,547,059,639.00	4,467,639,291.00	00.00	4,467,639,291.00	1,079,420,348.00	80.54
1.1.02.05.001.009.002	Servicios para la comunidad, sociales y personales / MINPROTECCION ETV	1,286,600,000.00	00.00	1,286,600,000.00	413,338,840.00	00.00	413,338,840.00	873,261,160.00	32.13
1.1.02.05.001.009.005	Servicios para la comunidad, sociales y personales / S.G.P. CSF	5,719,421,566.00	00.00	5,719,421,566.00	1,812,056,656.00	00.00	1,812,056,656.00	3,907,364,910.00	31.68
1.1.02.05.001.009.007	Servicios para la comunidad, sociales y personales / LIBRE DESTINACION	10,135,200,000.00	5,067,600,000.00	15,202,800,000.00	13,594,623,825.00	00.00	13,594,623,825.00	1,608,176,175.00	89.42
1.2	RECURSOS DE CAPITAL	00.00	4,065,398,660.00	4,065,398,660.00	4,215,159,536.39	141,489,456.80	4,356,648,993.19	(291,250,333.19)	107.16
1.2.05	RENDIMIENTOS FINANCIEROS	00.00	00.00	00.00	42,216,097.39	14,389,456.80	56,605,554.19	(56,605,554.19)	00.00
1.2.05.02	RENDIMIENTOS FINANCIEROS	00.00	00.00	00.00	42,216,097.39	14,389,456.80	56,605,554.19	(56,605,554.19)	00.00
1.2.05.02.001	RENDIMIENTOS FINANCIEROS / RENTAS CEDIDAS	00.00	00.00	00.00	31,606,848.93	7,809,024.02	39,415,872.95	(39,415,872.95)	00.00
1.2.05.02.002	RENDIMIENTOS FINANCIEROS / MINPROTECCION ETV	00.00	00.00	00.00	3,331.00	124.00	3,455.00	(3,455.00)	00.00
1.2.05.02.004	RENDIMIENTOS FINANCIEROS / RECURSOS PROPIOS	00.00	00.00	00.00	10,219,044.46	6,004,751.78	16,223,796.24	(16,223,796.24)	00.00
1.2.05.02.005	RENDIMIENTOS FINANCIEROS / S.G.P. CSF	00.00	00.00	00.00	386,873.00	575,557.00	962,430.00	(962,430.00)	00.00
1.2.09	RECUPERACION DE CARTERA - PRESTAMOS	00.00	00.00	00.00	107,544,779.00	127,100,000.00	234,644,779.00	(234,644,779.00)	00.00
1.2.09.04	De otras empresas	00.00	00.00	00.00	107,544,779.00	127,100,000.00	234,644,779.00	(234,644,779.00)	00.00
1.2.09.04.001	De otras empresas / RENTAS CEDIDAS	00.00	00.00	00.00	107,471,979.00	00.00	107,471,979.00	(107,471,979.00)	00.00
1.2.09.04.002	De otras empresas / MINPROTECCION ETV	00.00	00.00	00.00	72,800.00	00.00	72,800.00	(72,800.00)	00.00
1.2.09.04.007	De otras empresas / LIBRE DESTINACION	00.00	00.00	00.00	00.00	127,100,000.00	127,100,000.00	(127,100,000.00)	00.00
1.2.10	RECURSOS DEL BALANCE	00.00	4,065,398,660.00	4,065,398,660.00	4,065,398,660.00	00.00	4,065,398,660.00	00.00	100.00
1.2.10.01	Cancelacion Reserva	00.00	1,446,022.00	1,446,022.00	1,446,022.00	00.00	1,446,022.00	00.00	100.00
1.2.10.01.002	Cancelacion Reserva / MINPROTECCION ETV	00.00	479,022.00	479,022.00	479,022.00	00.00	479,022.00	00.00	100.00
1.2.10.01.007	Cancelacion Reserva / LIBRE DESTINACION	00.00	967,000.00	967,000.00	967,000.00	00.00	967,000.00	00.00	100.00
1.2.10.02	SUPERAVIT FISCAL	00.00	4,063,952,638.00	4,063,952,638.00	4,063,952,638.00	00.00	4,063,952,638.00	00.00	100.00
1.2.10.02.001	SUPERAVIT FISCAL / RENTAS CEDIDAS	00.00	531,929,435.00	531,929,435.00	531,929,435.00	00.00	531,929,435.00	00.00	100.00


15.

**EJECUCION PRESUPUESTAL DE INGRESOS
CORRESPONDIENTE AL MES DE AGOSTO DE 2022**

RUBRO	DESCRIPCION	PRESUPUESTO INICIAL	MODIFICACIONES	TOTAL PRESUPUESTO	RECAUDOS ANTERIORES	RECAUDOS DEL MES	RECAUDOS ACUMULADOS	POR RECAUDAR	% REC
1.2.10.02 002	SUPERAVIT FISCAL / MINPROTECCION ETV	00.00	155,111,751.00	155,111,751.00	155,111,751.00	00.00	155,111,751.00	00.00	100.00
1.2.10.02 004	SUPERAVIT FISCAL / RECURSOS PROPIOS	00.00	1,280,075,125.00	1,280,075,125.00	1,280,075,125.00	00.00	1,280,075,125.00	00.00	100.00
1.2.10.02 005	SUPERAVIT FISCAL / S.G.P. CSF	00.00	305,631,905.00	305,631,905.00	305,631,905.00	00.00	305,631,905.00	00.00	100.00
1.2.10.02 007	SUPERAVIT FISCAL / LIBRE DESTINACION	00.00	1,791,204,422.00	1,791,204,422.00	1,791,204,422.00	00.00	1,791,204,422.00	00.00	100.00


Ing. DIEGO VICTORIA MEJIA
Director General


Dr. JULIAN EDUARDO MONTOYA RAMIREZ
Subdirector Administrativo


JACQUELINE LUNA PEREZ
Profesional Universitario

**EJECUCION PRESUPUESTAL DE GASTOS
CORRESPONDIENTE AL MES DE AGOSTO DE 2022**

RUBRO	DESCRIPCION	APROPIACION INICIAL	MODIFICACIONES	APROPIACION VIGENTE	DISPONIBILIDADES	COMPROMISOS	DISPONIBILIDADES ABIERTAS	OBLIGACIONES	PAGOS ANTERIORES	PAGOS DEL MES	PAGOS ACUMULADOS	OBLIGACIONES POR PAGAR
		1	2	3	4	5	6= (4-5)	7	8	9	10 = (8+9)	11=(7-10)
2	GASTOS DE FUNCIONAMIENTO SERVICIO DE LA DEUDA E	22,688,281,205.00	9,132,998,660.00	31,821,279,865.00	22,312,710,240.33	20,975,168,860.33	1,337,541,380.00	16,127,914,470.75	14,747,763,271.85	1,379,729,898.90	16,127,493,170.75	421,300.00
2.1	GASTOS DE FUNCIONAMIENTO	4,947,059,639.00	1,673,328,069.00	6,620,387,708.00	3,121,389,197.00	2,850,249,151.00	271,140,046.00	2,563,005,354.61	2,185,514,543.61	377,490,811.00	2,563,005,354.61	00.00
2.1.1.01	PLANTA DE PERSONAL PERMANENTE	3,406,645,983.00	117,772,538.00	3,524,418,521.00	1,675,153,859.00	1,675,153,859.00	00.00	1,674,453,859.00	1,438,376,527.00	236,077,332.00	1,674,453,859.00	00.00
2.1.1.01.01	Factores constitutivos de salario	2,282,753,456.00	(20,610,168.00)	2,262,143,288.00	1,237,856,175.00	1,237,856,175.00	00.00	1,237,856,175.00	1,077,907,829.00	159,948,346.00	1,237,856,175.00	00.00
2.1.1.01.01.001	Factores salariales comunes	2,201,137,022.00	(20,610,168.00)	2,180,526,854.00	1,237,856,175.00	1,237,856,175.00	00.00	1,237,856,175.00	1,077,907,829.00	159,948,346.00	1,237,856,175.00	00.00
2.1.1.01.01.001.01	Sueldo básico	1,713,622,148.00	(34,664,724.00)	1,678,957,424.00	1,026,265,395.00	1,026,265,395.00	00.00	1,026,265,395.00	891,237,431.00	135,027,964.00	1,026,265,395.00	00.00
2.1.1.01.01.001.01.001	Sueldo básico / RENTAS CEDIDAS	1,713,622,148.00	(34,664,724.00)	1,678,957,424.00	1,026,265,395.00	1,026,265,395.00	00.00	1,026,265,395.00	891,237,431.00	135,027,964.00	1,026,265,395.00	00.00
2.1.1.01.01.001.02	Horas extras, dominicales, festivos	54,000,000.00	15,984,000.00	69,984,000.00	39,349,662.00	39,349,662.00	00.00	39,349,662.00	34,159,459.00	5,190,203.00	39,349,662.00	00.00
2.1.1.01.01.001.02.001	Horas extras, dominicales, festivos y recargos / RENTAS CEDIDAS	54,000,000.00	15,984,000.00	69,984,000.00	39,349,662.00	39,349,662.00	00.00	39,349,662.00	34,159,459.00	5,190,203.00	39,349,662.00	00.00
2.1.1.01.01.001.04	Subsidio de alimentación	14,705,483.00	142,772.00	14,848,255.00	8,276,100.00	8,276,100.00	00.00	8,276,100.00	7,150,914.00	1,125,186.00	8,276,100.00	00.00
2.1.1.01.01.001.04.001	Subsidio de alimentación / RENTAS CEDIDAS	14,705,483.00	142,772.00	14,848,255.00	8,276,100.00	8,276,100.00	00.00	8,276,100.00	7,150,914.00	1,125,186.00	8,276,100.00	00.00
2.1.1.01.01.001.05	Auxilio de transporte	23,913,827.00	1,395,325.00	25,309,152.00	14,166,103.00	14,166,103.00	00.00	14,166,103.00	12,353,841.00	1,812,262.00	14,166,103.00	00.00
2.1.1.01.01.001.05.001	Auxilio de transporte / RENTAS CEDIDAS	23,913,827.00	1,395,325.00	25,309,152.00	14,166,103.00	14,166,103.00	00.00	14,166,103.00	12,353,841.00	1,812,262.00	14,166,103.00	00.00
2.1.1.01.01.001.06	Prima de servicio	85,000,000.00	00.00	85,000,000.00	68,874,576.00	68,874,576.00	00.00	68,874,576.00	68,874,576.00	00.00	68,874,576.00	00.00
2.1.1.01.01.001.06.001	Prima de servicio / RENTAS CEDIDAS	85,000,000.00	00.00	85,000,000.00	68,874,576.00	68,874,576.00	00.00	68,874,576.00	68,874,576.00	00.00	68,874,576.00	00.00
2.1.1.01.01.001.07	Bonificación por servicios	54,129,966.00	00.00	54,129,966.00	37,786,044.00	37,786,044.00	00.00	37,786,044.00	35,417,112.00	2,368,932.00	37,786,044.00	00.00
2.1.1.01.01.001.07.001	Bonificación por servicios prestados / RENTAS CEDIDAS	54,129,966.00	00.00	54,129,966.00	37,786,044.00	37,786,044.00	00.00	37,786,044.00	35,417,112.00	2,368,932.00	37,786,044.00	00.00
2.1.1.01.01.001.08	Prestaciones sociales	255,765,598.00	(3,467,541.00)	252,298,057.00	43,138,295.00	43,138,295.00	00.00	43,138,295.00	28,714,496.00	14,423,799.00	43,138,295.00	00.00
2.1.1.01.01.001.08.01	Prima de navidad	176,483,413.00	(3,467,541.00)	173,015,872.00	00.00	00.00	00.00	00.00	00.00	00.00	00.00	00.00
2.1.1.01.01.001.08.01.001	Prima de navidad / RENTAS CEDIDAS	176,483,413.00	(3,467,541.00)	173,015,872.00	00.00	00.00	00.00	00.00	00.00	00.00	00.00	00.00
2.1.1.01.01.001.08.02	Prima de vacaciones	79,282,185.00	00.00	79,282,185.00	43,138,295.00	43,138,295.00	00.00	43,138,295.00	28,714,496.00	14,423,799.00	43,138,295.00	00.00
2.1.1.01.01.001.08.02.001	Prima de vacaciones / RENTAS CEDIDAS	79,282,185.00	00.00	79,282,185.00	43,138,295.00	43,138,295.00	00.00	43,138,295.00	28,714,496.00	14,423,799.00	43,138,295.00	00.00
2.1.1.01.01.002	Factores salariales especiales	81,616,434.00	00.00	81,616,434.00	00.00	00.00	00.00	00.00	00.00	00.00	00.00	00.00
2.1.1.01.01.002.06	Primas extraordinarias	81,616,434.00	00.00	81,616,434.00	00.00	00.00	00.00	00.00	00.00	00.00	00.00	00.00

EJECUCION PRESUPUESTAL DE GASTOS
CORRESPONDIENTE AL MES DE AGOSTO DE 2022

RUBRO	DESCRIPCION	APROPIACION INICIAL	MODIFICACIONES	APROPIACION VIGENTE	DISPONIBILIDADES	COMPROMISOS	DISPONIBILIDADES ABIERTAS	OBLIGACIONES	PAGOS ANTERIORES	PAGOS DEL MES	PAGOS ACUMULADOS	OBLIGACIONES POR PAGAR
		1	2	3	4	5	6= (4-5)	7	8	9	10 = (8+9)	11=(7-10)
2.1.1.01.01.002.06 001	Primas extraordinarias / RENTAS CEDIDAS	81,616,434.00	00.00	81,616,434.00	00.00	00.00	00.00	00.00	00.00	00.00	00.00	00.00
2.1.1.01.02	Contribuciones inherentes a la	879,372,404.00	(98,495,682.00)	780,876,722.00	367,013,200.00	367,013,200.00	00.00	367,013,200.00	317,724,100.00	49,289,100.00	367,013,200.00	00.00
2.1.1.01.02.001	Aportes a la seguridad social en pensiones	318,610,254.00	(99,105,850.00)	219,504,404.00	123,087,500.00	123,087,500.00	00.00	123,087,500.00	105,105,100.00	17,982,400.00	123,087,500.00	00.00
2.1.1.01.02.001 001	Aportes a la seguridad social en pensiones / RENTAS CEDIDAS	318,610,254.00	(99,105,850.00)	219,504,404.00	123,087,500.00	123,087,500.00	00.00	123,087,500.00	105,105,100.00	17,982,400.00	123,087,500.00	00.00
2.1.1.01.02.002	Aportes a la seguridad social en salud / RENTAS CEDIDAS	154,848,930.00	72,764.00	154,921,694.00	119,268,900.00	119,268,900.00	00.00	119,268,900.00	105,488,000.00	13,780,900.00	119,268,900.00	00.00
2.1.1.01.02.002 001	Aportes a la seguridad social en salud / RENTAS CEDIDAS	154,848,930.00	72,764.00	154,921,694.00	119,268,900.00	119,268,900.00	00.00	119,268,900.00	105,488,000.00	13,780,900.00	119,268,900.00	00.00
2.1.1.01.02.003	Aportes de cesantías	207,569,965.00	00.00	207,569,965.00	00.00	00.00	00.00	00.00	00.00	00.00	00.00	00.00
2.1.1.01.02.003 001	Aportes de cesantías / RENTAS CEDIDAS	207,569,965.00	00.00	207,569,965.00	00.00	00.00	00.00	00.00	00.00	00.00	00.00	00.00
2.1.1.01.02.004	Aportes a cajas de compensación	80,436,095.00	00.00	80,436,095.00	50,382,000.00	50,382,000.00	00.00	50,382,000.00	43,298,500.00	7,083,500.00	50,382,000.00	00.00
2.1.1.01.02.004 001	Aportes a cajas de compensación familiar / RENTAS CEDIDAS	80,436,095.00	00.00	80,436,095.00	50,382,000.00	50,382,000.00	00.00	50,382,000.00	43,298,500.00	7,083,500.00	50,382,000.00	00.00
2.1.1.01.02.005	Aportes generales al sistema de	17,362,041.00	537,404.00	17,899,445.00	11,282,200.00	11,282,200.00	00.00	11,282,200.00	9,695,000.00	1,587,200.00	11,282,200.00	00.00
2.1.1.01.02.005 001	Aportes generales al sistema de riesgos laborales / RENTAS CEDIDAS	17,362,041.00	537,404.00	17,899,445.00	11,282,200.00	11,282,200.00	00.00	11,282,200.00	9,695,000.00	1,587,200.00	11,282,200.00	00.00
2.1.1.01.02.006	Aportes al ICBF	60,327,071.00	00.00	60,327,071.00	37,793,100.00	37,793,100.00	00.00	37,793,100.00	32,480,600.00	5,312,500.00	37,793,100.00	00.00
2.1.1.01.02.006 001	Aportes al ICBF / RENTAS CEDIDAS	60,327,071.00	00.00	60,327,071.00	37,793,100.00	37,793,100.00	00.00	37,793,100.00	32,480,600.00	5,312,500.00	37,793,100.00	00.00
2.1.1.01.02.007	Aportes al SENA	40,218,048.00	00.00	40,218,048.00	25,199,500.00	25,199,500.00	00.00	25,199,500.00	21,656,900.00	3,542,600.00	25,199,500.00	00.00
2.1.1.01.02.007 001	Aportes al SENA / RENTAS CEDIDAS	40,218,048.00	00.00	40,218,048.00	25,199,500.00	25,199,500.00	00.00	25,199,500.00	21,656,900.00	3,542,600.00	25,199,500.00	00.00
2.1.1.01.03	Remuneraciones no constitutivas	244,520,123.00	236,878,388.00	481,398,511.00	70,284,484.00	70,284,484.00	00.00	69,584,484.00	42,744,598.00	26,839,886.00	69,584,484.00	00.00
2.1.1.01.03.001	Prestaciones sociales	14,520,123.00	125,812,668.00	140,332,791.00	51,214,384.00	51,214,384.00	00.00	51,214,384.00	29,292,027.00	21,922,357.00	51,214,384.00	00.00
2.1.1.01.03.001.01	Vacaciones	00.00	119,105,850.00	119,105,850.00	46,130,471.00	46,130,471.00	00.00	46,130,471.00	25,937,152.00	20,193,319.00	46,130,471.00	00.00
2.1.1.01.03.001.01 001	vacaciones	00.00	119,105,850.00	119,105,850.00	46,130,471.00	46,130,471.00	00.00	46,130,471.00	25,937,152.00	20,193,319.00	46,130,471.00	00.00
2.1.1.01.03.001.02	Indemnización por vacaciones	5,000,000.00	6,706,818.00	11,706,818.00	00.00	00.00	00.00	00.00	00.00	00.00	00.00	00.00
2.1.1.01.03.001.02 001	Indemnización por vacaciones / RENTAS CEDIDAS	5,000,000.00	6,706,818.00	11,706,818.00	00.00	00.00	00.00	00.00	00.00	00.00	00.00	00.00
2.1.1.01.03.001.03	Bonificación especial de recreación	9,520,123.00	00.00	9,520,123.00	5,083,913.00	5,083,913.00	00.00	5,083,913.00	3,354,875.00	1,729,038.00	5,083,913.00	00.00
2.1.1.01.03.001.03 001	Bonificación especial de recreación / RENTAS CEDIDAS	9,520,123.00	00.00	9,520,123.00	5,083,913.00	5,083,913.00	00.00	5,083,913.00	3,354,875.00	1,729,038.00	5,083,913.00	00.00
2.1.1.01.03.020	Estímulos a los empleados del	230,000,000.00	111,065,720.00	341,065,720.00	19,070,100.00	19,070,100.00	00.00	18,370,100.00	13,452,571.00	4,917,529.00	18,370,100.00	00.00
2.1.1.01.03.020 001	Estímulos a los empleados del Estado / RENTAS CEDIDAS	230,000,000.00	111,065,720.00	341,065,720.00	19,070,100.00	19,070,100.00	00.00	18,370,100.00	13,452,571.00	4,917,529.00	18,370,100.00	00.00

**EJECUCION PRESUPUESTAL DE GASTOS
CORRESPONDIENTE AL MES DE AGOSTO DE 2022**

RUBRO	DESCRIPCION	APROPIACION INICIAL	MODIFICACIONES	APROPIACION VIGENTE	DISPONIBILIDADES	COMPROMISOS	DISPONIBILIDADES ABIERTAS	OBLIGACIONES	PAGOS ANTERIORES	PAGOS DEL MES	PAGOS ACUMULADOS	OBLIGACIONES POR PAGAR
		1	2	3	4	5	6= (4-5)	7	8	9	10 = (8+9)	11=(7-10)
2.1.2	ADQUISICION DE BIENES Y	1,340,413,656.00	249,553,752.00	1,589,967,408.00	1,308,373,581.00	1,037,233,535.00	271,140,046.00	750,689,738.61	642,225,599.61	108,464,139.00	750,689,738.61	00.00
2.1.2.01	ADQUISICION DE ACTIVOS NO FINANCIEROS	1,000,000.00	(900,000.00)	100,000.00	00.00	00.00	00.00	00.00	00.00	00.00	00.00	00.00
2.1.2.01.01	Activos fijos	1,000,000.00	(900,000.00)	100,000.00	00.00	00.00	00.00	00.00	00.00	00.00	00.00	00.00
2.1.2.01.01.003	Maquinaria y equipo	1,000,000.00	(900,000.00)	100,000.00	00.00	00.00	00.00	00.00	00.00	00.00	00.00	00.00
2.1.2.01.01.003.03	Maquinaria de oficina, contabilidad e informática	1,000,000.00	(900,000.00)	100,000.00	00.00	00.00	00.00	00.00	00.00	00.00	00.00	00.00
2.1.2.01.01.003.03.02	Maquinaria de informática y sus partes, piezas y accesorios	1,000,000.00	(900,000.00)	100,000.00	00.00	00.00	00.00	00.00	00.00	00.00	00.00	00.00
2.1.2.01.01.003.03.02.001	Maquinaria de informática y sus partes, piezas y accesorios / RENTAS CEDIDAS /	1,000,000.00	(900,000.00)	100,000.00	00.00	00.00	00.00	00.00	00.00	00.00	00.00	00.00
45221												
2.1.2.02	ADQUISICIONES DIFERENTES DE	1,339,413,656.00	250,453,752.00	1,589,867,408.00	1,308,373,581.00	1,037,233,535.00	271,140,046.00	750,689,738.61	642,225,599.61	108,464,139.00	750,689,738.61	00.00
2.1.2.02.01	Materiales y suministros	125,793,597.00	102,800,000.00	228,593,597.00	130,373,681.00	28,129,400.00	102,244,281.00	9,328,190.00	9,328,190.00	00.00	9,328,190.00	00.00
2.1.2.02.01.000	Agricultura, silvicultura y productos de la pesca	64,793,597.00	58,300,000.00	123,093,597.00	61,328,681.00	25,629,400.00	35,699,281.00	8,688,190.00	8,688,190.00	00.00	8,688,190.00	00.00
2.1.2.02.01.000.001	Agricultura, silvicultura y productos de la pesca / RENTAS CEDIDAS /	11,800,000.00	15,200,000.00	27,000,000.00	9,433,330.00	9,433,330.00	00.00	00.00	00.00	00.00	00.00	00.00
62227												
2.1.2.02.01.000.001	Agricultura, silvicultura y productos de la pesca / RENTAS CEDIDAS /	40,000,000.00	29,000,000.00	69,000,000.00	38,966,129.00	8,688,190.00	30,277,939.00	8,688,190.00	8,688,190.00	00.00	8,688,190.00	00.00
62251												
2.1.2.02.01.000.001	Agricultura, silvicultura y productos de la pesca / RENTAS CEDIDAS /	12,993,597.00	14,100,000.00	27,093,597.00	12,929,222.00	7,507,880.00	5,421,342.00	00.00	00.00	00.00	00.00	00.00
62276												
2.1.2.02.01.002	Productos alimenticios, bebidas y tabaco; textiles, prendas de vestir	60,000,000.00	00.00	60,000,000.00	60,000,000.00	00.00	60,000,000.00	00.00	00.00	00.00	00.00	00.00
2.1.2.02.01.002.001	Productos alimenticios, bebidas y tabaco; textiles, prendas de vestir y productos de cuero / RENTAS	60,000,000.00	00.00	60,000,000.00	60,000,000.00	00.00	60,000,000.00	00.00	00.00	00.00	00.00	00.00
62233												
2.1.2.02.01.003	Otros bienes transportables (excepto productos metálicos,	00.00	2,500,000.00	2,500,000.00	2,500,000.00	2,500,000.00	00.00	640,000.00	640,000.00	00.00	640,000.00	00.00

EJECUCION PRESUPUESTAL DE GASTOS
CORRESPONDIENTE AL MES DE AGOSTO DE 2022

RUBRO	DESCRIPCION	APROPIACION INICIAL	MODIFICACIONES	APROPIACION VIGENTE	DISPONIBILIDADES	COMPROMISOS	DISPONIBILIDADES ABIERTAS	OBLIGACIONES	PAGOS ANTERIORES	PAGOS DEL MES	PAGOS ACUMULADOS	OBLIGACIONES POR PAGAR
		1	2	3	4	5	6= (4-5)	7	8	9	10 = (8+9)	11=(7-10)
2.1.2.02.01.003 001 9999999999999999	Otros bienes transportables (excepto productos metálicos, maquinaria y equipo) / RENTAS CEDIDAS /	00.00	2,500,000.00	2,500,000.00	2,500,000.00	2,500,000.00	00.00	640,000.00	640,000.00	00.00	640,000.00	00.00
2.1.2.02.01.004	Productos metálicos y paquetes de	1,000,000.00	42,000,000.00	43,000,000.00	6,545,000.00	00.00	6,545,000.00	00.00	00.00	00.00	00.00	00.00
2.1.2.02.01.004 001 62284	Productos metálicos y paquetes de software / RENTAS CEDIDAS /	1,000,000.00	42,000,000.00	43,000,000.00	6,545,000.00	00.00	6,545,000.00	00.00	00.00	00.00	00.00	00.00
2.1.2.02.02	Adquisición de servicios	1,056,500,059.00	170,773,752.00	1,229,273,811.00	1,045,999,900.00	934,916,080.00	111,083,820.00	667,173,493.61	565,134,770.61	102,038,723.00	667,173,493.61	00.00
2.1.2.02.02.006	Servicios de alojamiento; servicios de suministro de comidas y bebidas; servicios de transporte; y s	9,000,000.00	00.00	9,000,000.00	9,000,000.00	9,000,000.00	00.00	00.00	00.00	00.00	00.00	00.00
2.1.2.02.02.006 001 68021	Servicios de alojamiento; servicios de suministro de comidas y bebidas; servicios de transporte; y s	9,000,000.00	00.00	9,000,000.00	9,000,000.00	9,000,000.00	00.00	00.00	00.00	00.00	00.00	00.00
2.1.2.02.02.007	Servicios financieros y servicios conexos, servicios inmobiliarios y	282,000,000.00	35,180,406.00	317,180,406.00	259,391,581.00	249,088,737.00	10,302,844.00	225,382,694.68	222,334,797.68	3,047,897.00	225,382,694.68	00.00
2.1.2.02.02.007 001 71110	Servicios financieros y servicios conexos, servicios inmobiliarios y servicios de leasing / RENTAS C	11,000,000.00	00.00	11,000,000.00	73,164.00	73,164.00	00.00	73,164.00	64,417.00	8,747.00	73,164.00	00.00
2.1.2.02.02.007 001 71359	Servicios financieros y servicios conexos, servicios inmobiliarios y servicios de leasing / RENTAS C	270,000,000.00	11,180,406.00	281,180,406.00	259,318,417.00	249,015,573.00	10,302,844.00	225,309,530.68	222,270,380.68	3,039,150.00	225,309,530.68	00.00
2.1.2.02.02.007 001 72240	Servicios financieros y servicios conexos, servicios inmobiliarios y servicios de leasing / RENTAS C	1,000,000.00	24,000,000.00	25,000,000.00	00.00	00.00	00.00	00.00	00.00	00.00	00.00	00.00
2.1.2.02.02.008	Servicios prestados a las	735,500,059.00	126,093,346.00	861,593,405.00	762,981,878.00	666,479,934.00	96,501,944.00	431,443,389.93	334,316,493.93	97,126,896.00	431,443,389.93	00.00
2.1.2.02.02.008 001 54111	Servicios prestados a las empresas y servicios de producción / RENTAS CEDIDAS / Servicios generales	1,000,000.00	00.00	1,000,000.00	00.00	00.00	00.00	00.00	00.00	00.00	00.00	00.00
2.1.2.02.02.008 001 83129	Servicios prestados a las empresas y servicios de producción / RENTAS CEDIDAS /	5,000,000.00	3,400,000.00	8,400,000.00	4,833,332.00	4,333,332.00	500,000.00	4,333,332.00	2,333,332.00	2,000,000.00	4,333,332.00	00.00

EJECUCION PRESUPUESTAL DE GASTOS
CORRESPONDIENTE AL MES DE AGOSTO DE 2022

RUBRO	DESCRIPCION	APROPICIACION INICIAL	MODIFICACIONES	APROPICIACION VIGENTE	DISPONIBILIDADES	COMPROMISOS	DISPONIBILIDADES ABIERTAS	OBLIGACIONES	PAGOS ANTERIORES	PAGOS DEL MES	PAGOS ACUMULADOS	OBLIGACIONES POR PAGAR
		1	2	3	4	5	6= (4-5)	7	8	9	10 = (8+9)	11=(7-10)
2.1.2.02.02.008 001 83132	Servicios prestados a las empresas y servicios de producción / RENTAS CEDIDAS / Servicios de suport	80,000,000.00	00.00	80,000,000.00	48,790,000.00	48,790,000.00	00.00	27,370,000.00	27,370,000.00	00.00	27,370,000.00	00.00
2.1.2.02.02.008 001 83151	Servicios prestados a las empresas y servicios de producción / RENTAS CEDIDAS / Servicios de alojam	49,980,000.00	00.00	49,980,000.00	42,488,250.00	42,488,250.00	00.00	25,492,950.00	00.00	25,492,950.00	25,492,950.00	00.00
2.1.2.02.02.008 001 84120	Servicios prestados a las empresas y servicios de producción / RENTAS CEDIDAS / Servicios de telefo	14,482,181.00	00.00	14,482,181.00	7,490,402.00	7,490,402.00	00.00	7,490,402.00	6,594,131.00	896,271.00	7,490,402.00	00.00
2.1.2.02.02.008 001 84133	Servicios prestados a las empresas y servicios de producción / RENTAS CEDIDAS / Servicios móviles d	3,121,663.00	00.00	3,121,663.00	927,996.00	927,996.00	00.00	927,996.00	927,996.00	00.00	927,996.00	00.00
2.1.2.02.02.008 001 84222	Servicios prestados a las empresas y servicios de producción / RENTAS CEDIDAS / Servicios de acceso	120,000,000.00	00.00	120,000,000.00	119,999,124.00	119,999,124.00	00.00	00.00	00.00	00.00	00.00	00.00
2.1.2.02.02.008 001 85250	Servicios prestados a las empresas y servicios de producción / RENTAS CEDIDAS / Servicios de protec	290,376,829.00	00.00	290,376,829.00	284,147,720.00	284,145,776.00	1,944.00	215,377,656.00	165,542,765.00	49,834,891.00	215,377,656.00	00.00
2.1.2.02.02.008 001 86311	Servicios prestados a las empresas y servicios de producción / RENTAS CEDIDAS / Servicios de transm	149,523,328.00	00.00	149,523,328.00	119,579,590.00	119,579,590.00	00.00	119,579,590.00	103,296,215.00	16,283,375.00	119,579,590.00	00.00
2.1.2.02.02.008 001 86330	Servicios prestados a las empresas y servicios de producción / RENTAS CEDIDAS / Servicios de distri	20,016,058.00	00.00	20,016,058.00	14,279,000.00	14,279,000.00	00.00	14,279,000.00	11,659,591.00	2,619,409.00	14,279,000.00	00.00
2.1.2.02.02.008 001 8712001	Servicios prestados a las empresas y servicios de producción / RENTAS CEDIDAS / Servicio de manteni	1,000,000.00	00.00	1,000,000.00	00.00	00.00	00.00	00.00	00.00	00.00	00.00	00.00
2.1.2.02.02.008 001 87130	Servicios prestados a las empresas y servicios de producción / RENTAS CEDIDAS / Servicios de manten	1,000,000.00	26,693,346.00	27,693,346.00	24,446,464.00	24,446,464.00	00.00	16,592,463.93	16,592,463.93	00.00	16,592,463.93	00.00

**EJECUCION PRESUPUESTAL DE GASTOS
CORRESPONDIENTE AL MES DE AGOSTO DE 2022**

RUBRO	DESCRIPCION	APROPIACION INICIAL	MODIFICACIONES	APROPIACION VIGENTE	DISPONIBILIDADES	COMPROMISOS	DISPONIBILIDADES ABIERTAS	OBLIGACIONES	PAGOS ANTERIORES	PAGOS DEL MES	PAGOS ACUMULADOS	OBLIGACIONES POR PAGAR
		1	2	3	4	5	6= (4-5)	7	8	9	10 = (8+9)	11=(7-10)
2.1.2.02.02.008 001 9999999999999999	Servicios prestados a las empresas y servicios de producción / RENTAS CEDIDAS /	00.00	96,000,000.00	96,000,000.00	96,000,000.00	00.00	96,000,000.00	00.00	00.00	00.00	00.00	00.00
2.1.2.02.02.009	Servicios para la comunidad,	2,000,000.00	(500,000.00)	1,500,000.00	00.00	00.00	00.00	00.00	00.00	00.00	00.00	00.00
2.1.2.02.02.009 001 97321	Servicios para la comunidad, sociales y personales / RENTAS CEDIDAS / Servicios funerarios para hum	1,000,000.00	(500,000.00)	500,000.00	00.00	00.00	00.00	00.00	00.00	00.00	00.00	00.00
2.1.2.02.02.009 001 97990	Servicios para la comunidad, sociales y personales / RENTAS CEDIDAS /	1,000,000.00	00.00	1,000,000.00	00.00	00.00	00.00	00.00	00.00	00.00	00.00	00.00
2.1.2.02.02.010	Viáticos de los funcionarios en	30,000,000.00	10,000,000.00	40,000,000.00	14,626,441.00	10,347,409.00	4,279,032.00	10,347,409.00	8,483,479.00	1,863,930.00	10,347,409.00	00.00
2.1.2.02.02.010 001	Viáticos de los funcionarios en comisión / RENTAS CEDIDAS	30,000,000.00	10,000,000.00	40,000,000.00	14,626,441.00	10,347,409.00	4,279,032.00	10,347,409.00	8,483,479.00	1,863,930.00	10,347,409.00	00.00
2.1.2.02.03	Gastos Imprevistos	155,120,000.00	(23,120,000.00)	132,000,000.00	132,000,000.00	74,188,055.00	57,811,945.00	74,188,055.00	67,762,639.00	6,425,416.00	74,188,055.00	00.00
2.1.2.02.03 001	Gastos Imprevistos / RENTAS CEDIDAS	155,120,000.00	(23,120,000.00)	132,000,000.00	132,000,000.00	74,188,055.00	57,811,945.00	74,188,055.00	67,762,639.00	6,425,416.00	74,188,055.00	00.00
2.1.3	TRANSFERENCIAS CORRIENTES	121,000,000.00	1,302,001,779.00	1,423,001,779.00	83,098,041.00	83,098,041.00	00.00	83,098,041.00	73,711,192.00	9,386,849.00	83,098,041.00	00.00
2.1.3.07	PRESTACIONES PARA CUBRIR RIESGOS SOCIALES	120,000,000.00	717,873,079.00	837,873,079.00	76,180,041.00	76,180,041.00	00.00	76,180,041.00	67,715,592.00	8,464,449.00	76,180,041.00	00.00
2.1.3.07.02	Prestaciones sociales relacionadas con el empleo	120,000,000.00	717,873,079.00	837,873,079.00	76,180,041.00	76,180,041.00	00.00	76,180,041.00	67,715,592.00	8,464,449.00	76,180,041.00	00.00
2.1.3.07.02.001	Mesadas pensionales (de pensiones)	120,000,000.00	(18,073,346.00)	101,926,654.00	76,180,041.00	76,180,041.00	00.00	76,180,041.00	67,715,592.00	8,464,449.00	76,180,041.00	00.00
2.1.3.07.02.001.02	Mesadas pensionales a cargo de la entidad (de pensiones)	120,000,000.00	(18,073,346.00)	101,926,654.00	76,180,041.00	76,180,041.00	00.00	76,180,041.00	67,715,592.00	8,464,449.00	76,180,041.00	00.00
2.1.3.07.02.001.02 001	Mesadas pensionales a cargo de la entidad (de pensiones) / RENTAS CEDIDAS	120,000,000.00	(18,073,346.00)	101,926,654.00	76,180,041.00	76,180,041.00	00.00	76,180,041.00	67,715,592.00	8,464,449.00	76,180,041.00	00.00
2.1.3.07.02.002	Cuotas partes pensionales (de	00.00	448,088,673.00	448,088,673.00	00.00	00.00	00.00	00.00	00.00	00.00	00.00	00.00
2.1.3.07.02.002.02	Cuotas partes pensionales (de pensiones)	00.00	448,088,673.00	448,088,673.00	00.00	00.00	00.00	00.00	00.00	00.00	00.00	00.00
2.1.3.07.02.002.02 004	Cuotas partes pensionales (de pensiones) / RECURSOS PROPIOS	00.00	448,088,673.00	448,088,673.00	00.00	00.00	00.00	00.00	00.00	00.00	00.00	00.00
2.1.3.07.02.003	Bonos pensionales (de pensiones)	00.00	247,857,752.00	247,857,752.00	00.00	00.00	00.00	00.00	00.00	00.00	00.00	00.00
2.1.3.07.02.003.02	Bonos pensionales a cargo de la entidad (de pensiones)	00.00	247,857,752.00	247,857,752.00	00.00	00.00	00.00	00.00	00.00	00.00	00.00	00.00
2.1.3.07.02.003.02 004	Bonos pensionales a cargo de la entidad (de pensiones) / RECURSOS PROPIOS	00.00	247,857,752.00	247,857,752.00	00.00	00.00	00.00	00.00	00.00	00.00	00.00	00.00

CORRESPONDIENTE AL MES DE AGOSTO DE 2022

RUBRO	DESCRIPCION	APROPIACION INICIAL	MODIFICACIONES	APROPIACION VIGENTE	DISPONIBILIDADES	COMPROMISOS	DISPONIBILIDADES ABIERTAS	OBLIGACIONES	PAGOS ANTERIORES	PAGOS DEL MES	PAGOS ACUMULADOS	OBLIGACIONES POR PAGAR
		1	2	3	4	5	6= (4-5)	7	8	9	10 = (8+9)	11=(7-10)
2.1.3.07.02.031	Programa de salud ocupacional	00.00	40,000,000.00	40,000,000.00	00.00	00.00	00.00	00.00	00.00	00.00	00.00	00.00
2.1.3.07.02.031 001	Programa de salud ocupacional (no de pensiones) / RENTAS CEDIDAS	00.00	40,000,000.00	40,000,000.00	00.00	00.00	00.00	00.00	00.00	00.00	00.00	00.00
2.1.3.13	SENTENCIAS Y CONCILIACIONES	1,000,000.00	584,128,700.00	585,128,700.00	6,918,000.00	6,918,000.00	00.00	6,918,000.00	5,995,600.00	922,400.00	6,918,000.00	00.00
2.1.3.13.01	Fallos nacionales	1,000,000.00	584,128,700.00	585,128,700.00	6,918,000.00	6,918,000.00	00.00	6,918,000.00	5,995,600.00	922,400.00	6,918,000.00	00.00
2.1.3.13.01.001	Sentencias	500,000.00	584,128,700.00	584,628,700.00	6,918,000.00	6,918,000.00	00.00	6,918,000.00	5,995,600.00	922,400.00	6,918,000.00	00.00
2.1.3.13.01.001 001	Sentencias / RENTAS CEDIDAS	500,000.00	00.00	500,000.00	00.00	00.00	00.00	00.00	00.00	00.00	00.00	00.00
2.1.3.13.01.001 004	Sentencias / RECURSOS PROPIOS	00.00	584,128,700.00	584,128,700.00	6,918,000.00	6,918,000.00	00.00	6,918,000.00	5,995,600.00	922,400.00	6,918,000.00	00.00
2.1.3.13.01.002	Conciliaciones	500,000.00	00.00	500,000.00	00.00	00.00	00.00	00.00	00.00	00.00	00.00	00.00
2.1.3.13.01.002 001	Conciliaciones / RENTAS CEDIDAS	500,000.00	00.00	500,000.00	00.00	00.00	00.00	00.00	00.00	00.00	00.00	00.00
2.1.8	GASTOS POR TRIBUTOS, MULTAS, SANCIONES E	79,000,000.00	4,000,000.00	83,000,000.00	54,763,716.00	54,763,716.00	00.00	54,763,716.00	31,201,225.00	23,562,491.00	54,763,716.00	00.00
2.1.8.01	Impuestos	17,000,000.00	00.00	17,000,000.00	16,126,143.00	16,126,143.00	00.00	16,126,143.00	16,126,143.00	00.00	16,126,143.00	00.00
2.1.8.01.52	Impuesto predial unificado	17,000,000.00	00.00	17,000,000.00	16,126,143.00	16,126,143.00	00.00	16,126,143.00	16,126,143.00	00.00	16,126,143.00	00.00
2.1.8.01.52 001	Impuesto predial unificado / RENTAS CEDIDAS	17,000,000.00	00.00	17,000,000.00	16,126,143.00	16,126,143.00	00.00	16,126,143.00	16,126,143.00	00.00	16,126,143.00	00.00
2.1.8.04	Contribuciones	60,000,000.00	4,000,000.00	64,000,000.00	38,637,573.00	38,637,573.00	00.00	38,637,573.00	15,075,082.00	23,562,491.00	38,637,573.00	00.00
2.1.8.04.01	Cuota de fiscalización y auditaje	60,000,000.00	4,000,000.00	64,000,000.00	38,637,573.00	38,637,573.00	00.00	38,637,573.00	15,075,082.00	23,562,491.00	38,637,573.00	00.00
2.1.8.04.01 001	Cuota de fiscalización y auditaje / RENTAS CEDIDAS	60,000,000.00	4,000,000.00	64,000,000.00	38,637,573.00	38,637,573.00	00.00	38,637,573.00	15,075,082.00	23,562,491.00	38,637,573.00	00.00
2.1.8.05	Multas, sanciones e intereses de	2,000,000.00	00.00	2,000,000.00	00.00	00.00	00.00	00.00	00.00	00.00	00.00	00.00
2.1.8.05.01	Multas y sanciones	2,000,000.00	00.00	2,000,000.00	00.00	00.00	00.00	00.00	00.00	00.00	00.00	00.00
2.1.8.05.01.001	Multas Superintendencias	500,000.00	00.00	500,000.00	00.00	00.00	00.00	00.00	00.00	00.00	00.00	00.00
2.1.8.05.01.001 001	Multas Superintendencias / RENTAS CEDIDAS	500,000.00	00.00	500,000.00	00.00	00.00	00.00	00.00	00.00	00.00	00.00	00.00
2.1.8.05.01.002	Multas judiciales	500,000.00	00.00	500,000.00	00.00	00.00	00.00	00.00	00.00	00.00	00.00	00.00
2.1.8.05.01.002 001	Multas judiciales / RENTAS CEDIDAS	500,000.00	00.00	500,000.00	00.00	00.00	00.00	00.00	00.00	00.00	00.00	00.00
2.1.8.05.01.003	Sanciones contractuales	500,000.00	00.00	500,000.00	00.00	00.00	00.00	00.00	00.00	00.00	00.00	00.00
2.1.8.05.01.003 001	Sanciones contractuales / RENTAS CEDIDAS	500,000.00	00.00	500,000.00	00.00	00.00	00.00	00.00	00.00	00.00	00.00	00.00
2.1.8.05.01.004	Sanciones administrativas	500,000.00	00.00	500,000.00	00.00	00.00	00.00	00.00	00.00	00.00	00.00	00.00
2.1.8.05.01.004 001	Sanciones administrativas / RENTAS CEDIDAS	500,000.00	00.00	500,000.00	00.00	00.00	00.00	00.00	00.00	00.00	00.00	00.00

EJECUCION PRESUPUESTAL DE GASTOS
CORRESPONDIENTE AL MES DE AGOSTO DE 2022

RUBRO	DESCRIPCION	APROPIACION INICIAL	MODIFICACIONES	APROPIACION VIGENTE	DISPONIBILIDADES	COMPROMISOS	DISPONIBILIDADES ABIERTAS	OBLIGACIONES	PAGOS ANTERIORES	PAGOS DEL MES	PAGOS ACUMULADOS	OBLIGACIONES POR PAGAR
		1	2	3	4	5	6= (4-5)	7	8	9	10 = (8+9)	11=(7-10)
2.3	INVERSIÓN	17,741,221,566.00	7,459,670,591.00	25,200,892,157.00	19,191,321,043.33	18,124,919,709.33	1,066,401,334.00	13,564,909,116.14	12,562,248,728.24	1,002,239,087.90	13,564,487,816.14	421,300.00
2.3.1	Gastos de Personal	6,647,287,094.00	23,375,024.00	6,670,662,118.00	3,266,911,812.00	3,222,370,492.00	44,541,320.00	3,222,370,492.00	2,848,274,670.00	373,674,522.00	3,221,949,192.00	421,300.00
2.3.1.01	Planta de Personal permanente	6,647,287,094.00	23,375,024.00	6,670,662,118.00	3,266,911,812.00	3,222,370,492.00	44,541,320.00	3,222,370,492.00	2,848,274,670.00	373,674,522.00	3,221,949,192.00	421,300.00
2.3.1.01.01	Factores constitutivos de salario	4,779,982,593.00	152,705,457.00	4,932,688,050.00	2,550,427,914.00	2,505,886,594.00	44,541,320.00	2,505,886,594.00	2,219,662,490.00	285,802,804.00	2,505,465,294.00	421,300.00
2.3.1.01.01.001	Factores salariales comunes	4,779,982,593.00	152,705,457.00	4,932,688,050.00	2,550,427,914.00	2,505,886,594.00	44,541,320.00	2,505,886,594.00	2,219,662,490.00	285,802,804.00	2,505,465,294.00	421,300.00
2.3.1.01.01.001.01	Sueldo Básico	3,123,891,807.00	121,425,773.00	3,245,317,580.00	1,778,106,911.00	1,778,106,911.00	00.00	1,778,106,911.00	1,561,866,788.00	215,818,823.00	1,777,685,611.00	421,300.00
2.3.1.01.01.001.01.002	Sueldo Básico / MINPROTECCION ETV	601,874,894.00	121,425,773.00	723,300,667.00	425,906,801.00	425,906,801.00	00.00	425,906,801.00	378,433,122.00	47,473,679.00	425,906,801.00	00.00
2.3.1.01.01.001.01.005	Sueldo Básico / S.G.P. CSF	2,522,016,913.00	00.00	2,522,016,913.00	1,352,200,110.00	1,352,200,110.00	00.00	1,352,200,110.00	1,183,433,666.00	168,345,144.00	1,351,778,810.00	421,300.00
2.3.1.01.01.001.02	Horas extras, dominicales, festivos	8,934,104.00	00.00	8,934,104.00	00.00	00.00	00.00	00.00	00.00	00.00	00.00	00.00
2.3.1.01.01.001.02.005	Horas extras, dominicales, festivos y recargos / S.G.P. CSF	8,934,104.00	00.00	8,934,104.00	00.00	00.00	00.00	00.00	00.00	00.00	00.00	00.00
2.3.1.01.01.001.04	Subsidio de alimentación	36,763,709.00	7,570,000.00	44,333,709.00	21,799,309.00	21,799,309.00	00.00	21,799,309.00	19,017,868.00	2,781,441.00	21,799,309.00	00.00
2.3.1.01.01.001.04.002	Subsidio de alimentación / MINPROTECCION ETV	14,705,484.00	7,570,000.00	22,275,484.00	12,724,629.00	12,724,629.00	00.00	12,724,629.00	11,242,971.00	1,481,658.00	12,724,629.00	00.00
2.3.1.01.01.001.04.005	Subsidio de alimentación / S.G.P. CSF	22,058,225.00	00.00	22,058,225.00	9,074,680.00	9,074,680.00	00.00	9,074,680.00	7,774,897.00	1,299,783.00	9,074,680.00	00.00
2.3.1.01.01.001.05	Auxilio de transporte	59,784,567.00	4,993,000.00	64,777,567.00	37,334,931.00	37,334,931.00	00.00	37,334,931.00	32,855,051.00	4,479,880.00	37,334,931.00	00.00
2.3.1.01.01.001.05.002	Auxilio de transporte / MINPROTECCION ETV	35,870,740.00	2,093,000.00	37,963,740.00	23,899,199.00	23,899,199.00	00.00	23,899,199.00	21,512,793.00	2,386,406.00	23,899,199.00	00.00
2.3.1.01.01.001.05.005	Auxilio de transporte / S.G.P. CSF	23,913,827.00	2,900,000.00	26,813,827.00	13,435,732.00	13,435,732.00	00.00	13,435,732.00	11,342,258.00	2,093,474.00	13,435,732.00	00.00
2.3.1.01.01.001.06	Prima de servicio	156,569,347.00	00.00	156,569,347.00	125,099,264.00	125,099,264.00	00.00	125,099,264.00	125,099,264.00	00.00	125,099,264.00	00.00
2.3.1.01.01.001.06.002	Prima de servicio / MINPROTECCION ETV	36,569,347.00	00.00	36,569,347.00	31,104,551.00	31,104,551.00	00.00	31,104,551.00	31,104,551.00	00.00	31,104,551.00	00.00
2.3.1.01.01.001.06.005	Prima de servicio / S.G.P. CSF	120,000,000.00	00.00	120,000,000.00	93,994,713.00	93,994,713.00	00.00	93,994,713.00	93,994,713.00	00.00	93,994,713.00	00.00
2.3.1.01.01.001.07	Bonificación por servicios	110,883,046.00	(2,093,000.00)	108,790,046.00	68,872,007.00	68,872,007.00	00.00	68,872,007.00	63,355,462.00	5,516,545.00	68,872,007.00	00.00
2.3.1.01.01.001.07.002	Bonificación por servicios prestados / MINPROTECCION ETV	35,411,017.00	(2,093,000.00)	33,318,017.00	18,790,217.00	18,790,217.00	00.00	18,790,217.00	17,813,791.00	976,426.00	18,790,217.00	00.00
2.3.1.01.01.001.07.005	Bonificación por servicios prestados / S.G.P. CSF	75,472,029.00	00.00	75,472,029.00	50,081,790.00	50,081,790.00	00.00	50,081,790.00	45,541,671.00	4,540,119.00	50,081,790.00	00.00
2.3.1.01.01.001.08	Prestaciones sociales	639,793,177.00	9,232,000.00	649,025,177.00	85,467,914.00	85,467,914.00	00.00	85,467,914.00	78,584,625.00	6,883,289.00	85,467,914.00	00.00
2.3.1.01.01.001.08.01	Prima de navidad	333,777,510.00	9,232,000.00	343,009,510.00	5,457,924.00	5,457,924.00	00.00	5,457,924.00	5,457,924.00	00.00	5,457,924.00	00.00
2.3.1.01.01.001.08.01.002	Prima de navidad / MINPROTECCION ETV	72,734,699.00	9,232,000.00	81,966,699.00	4,457,429.00	4,457,429.00	00.00	4,457,429.00	4,457,429.00	00.00	4,457,429.00	00.00
2.3.1.01.01.001.08.01.005	Prima de navidad / S.G.P. CSF	261,042,811.00	00.00	261,042,811.00	1,000,495.00	1,000,495.00	00.00	1,000,495.00	1,000,495.00	00.00	1,000,495.00	00.00
2.3.1.01.01.001.08.02	Prima de vacaciones	150,931,473.00	00.00	150,931,473.00	80,009,990.00	80,009,990.00	00.00	80,009,990.00	73,126,701.00	6,883,289.00	80,009,990.00	00.00

EJECUCION PRESUPUESTAL DE GASTOS
CORRESPONDIENTE AL MES DE AGOSTO DE 2022

RUBRO	DESCRIPCION	APROPIACION INICIAL	MODIFICACIONES	APROPIACION VIGENTE	DISPONIBILIDADES	COMPROMISOS	DISPONIBILIDADES ABIERTAS	OBLIGACIONES	PAGOS ANTERIORES	PAGOS DEL MES	PAGOS ACUMULADOS	OBLIGACIONES POR PAGAR
		1	2	3	4	5	6= (4-5)	7	8	9	10 = (8+9)	11=(7-10)
2.3.1.01.01.001.08.02	Prima de vacaciones / MINPROTECCION ETV	38,093,069.00	00.00	38,093,069.00	20,101,062.00	20,101,062.00	00.00	20,101,062.00	20,101,062.00	00.00	20,101,062.00	00.00
2.3.1.01.01.001.08.02	Prima de vacaciones / S.G.P. CSF	112,838,404.00	00.00	112,838,404.00	59,908,928.00	59,908,928.00	00.00	59,908,928.00	53,025,639.00	6,883,289.00	59,908,928.00	00.00
2.3.1.01.01.001.08.03	Primas extraordinarias	155,084,194.00	00.00	155,084,194.00	00.00	00.00	00.00	00.00	00.00	00.00	00.00	00.00
2.3.1.01.01.001.08.03	Primas extraordinarias / MINPROTECCION ETV	39,002,713.00	00.00	39,002,713.00	00.00	00.00	00.00	00.00	00.00	00.00	00.00	00.00
2.3.1.01.01.001.08.03	Primas extraordinarias / S.G.P. CSF	116,081,481.00	00.00	116,081,481.00	00.00	00.00	00.00	00.00	00.00	00.00	00.00	00.00
2.3.1.01.01.001.09	Prima técnica salarial	33,362,836.00	00.00	33,362,836.00	21,468,459.00	21,468,459.00	00.00	21,468,459.00	18,552,989.00	2,915,470.00	21,468,459.00	00.00
2.3.1.01.01.001.09	Prima técnica salarial / S.G.P. CSF	33,362,836.00	00.00	33,362,836.00	21,468,459.00	21,468,459.00	00.00	21,468,459.00	18,552,989.00	2,915,470.00	21,468,459.00	00.00
2.3.1.01.01.001.10	Viáticos de los funcionarios en	610,000,000.00	11,577,684.00	621,577,684.00	412,279,119.00	367,737,799.00	44,541,320.00	367,737,799.00	320,330,443.00	47,407,356.00	367,737,799.00	00.00
2.3.1.01.01.001.10	Viáticos de los funcionarios en comisión / S.G.P. CSF	610,000,000.00	11,577,684.00	621,577,684.00	412,279,119.00	367,737,799.00	44,541,320.00	367,737,799.00	320,330,443.00	47,407,356.00	367,737,799.00	00.00
2.3.1.01.02	Contribuciones inherentes a la	1,665,137,037.00	(119,702,000.00)	1,545,435,037.00	633,938,597.00	633,938,597.00	00.00	633,938,597.00	556,126,697.00	77,811,900.00	633,938,597.00	00.00
2.3.1.01.02.001	Aportes a la seguridad social en pensiones	418,368,242.00	9,950,000.00	428,318,242.00	234,962,400.00	234,962,400.00	00.00	234,962,400.00	204,480,800.00	30,481,600.00	234,962,400.00	00.00
2.3.1.01.02.001	Aportes a la seguridad social en pensiones / MINPROTECCION ETV / Privados	42,000,000.00	9,950,000.00	51,950,000.00	19,502,300.00	19,502,300.00	00.00	19,502,300.00	16,924,700.00	2,577,600.00	19,502,300.00	00.00
2.3.1.01.02.001	Aportes a la seguridad social en pensiones / MINPROTECCION ETV / Público	45,587,644.00	00.00	45,587,644.00	35,300,200.00	35,300,200.00	00.00	35,300,200.00	31,276,900.00	4,023,300.00	35,300,200.00	00.00
2.3.1.01.02.001	Aportes a la seguridad social en pensiones / S.G.P. CSF / Privados	98,000,000.00	00.00	98,000,000.00	39,061,300.00	39,061,300.00	00.00	39,061,300.00	33,684,900.00	5,376,400.00	39,061,300.00	00.00
2.3.1.01.02.001	Aportes a la seguridad social en pensiones / S.G.P. CSF / Público	232,780,598.00	00.00	232,780,598.00	141,098,600.00	141,098,600.00	00.00	141,098,600.00	122,594,300.00	18,504,300.00	141,098,600.00	00.00
2.3.1.01.02.002	Aportes a la seguridad social en	303,388,413.00	00.00	303,388,413.00	167,279,900.00	167,279,900.00	00.00	167,279,900.00	145,687,300.00	21,592,600.00	167,279,900.00	00.00
2.3.1.01.02.002	Aportes a la seguridad social en salud / MINPROTECCION ETV / Privados	49,677,505.00	00.00	49,677,505.00	32,630,700.00	32,630,700.00	00.00	32,630,700.00	28,748,900.00	3,881,800.00	32,630,700.00	00.00
2.3.1.01.02.002	Aportes a la seguridad social en salud / MINPROTECCION ETV / Público	20,000,000.00	00.00	20,000,000.00	6,555,200.00	6,555,200.00	00.00	6,555,200.00	5,760,100.00	795,100.00	6,555,200.00	00.00
2.3.1.01.02.002	Aportes a la seguridad social en salud / S.G.P. CSF / Privados	200,000,000.00	00.00	200,000,000.00	101,736,200.00	101,736,200.00	00.00	101,736,200.00	88,353,600.00	13,382,600.00	101,736,200.00	00.00

EJECUCION PRESUPUESTAL DE GASTOS
CORRESPONDIENTE AL MES DE AGOSTO DE 2022

RUBRO	DESCRIPCION	APROPIACION INICIAL	MODIFICACIONES	APROPIACION VIGENTE	DISPONIBILIDADES	COMPROMISOS	DISPONIBILIDADES ABIERTAS	OBLIGACIONES	PAGOS ANTERIORES	PAGOS DEL MES	PAGOS ACUMULADOS	OBLIGACIONES POR PAGAR
		1	2	3	4	5	6= (4-5)	7	8	9	10 = (8+9)	11=(7-10)
2.3.1.01.02.002 005 002	Aportes a la seguridad social en salud / S.G.P. CSF / Público	33,710,908.00	00.00	33,710,908.00	26,357,800.00	26,357,800.00	00.00	26,357,800.00	22,824,700.00	3,533,100.00	26,357,800.00	00.00
2.3.1.01.02.003	Aportes de cesantías	459,989,988.00	(102,000,000.00)	357,989,988.00	4,512,297.00	4,512,297.00	00.00	4,512,297.00	4,512,297.00	00.00	4,512,297.00	00.00
2.3.1.01.02.003 002 001	Aportes de cesantías / MINPROTECCION ETV / Privados	30,000,000.00	00.00	30,000,000.00	3,588,644.00	3,588,644.00	00.00	3,588,644.00	3,588,644.00	00.00	3,588,644.00	00.00
2.3.1.01.02.003 002 002	Aportes de cesantías / MINPROTECCION ETV / Público	63,124,979.00	(12,000,000.00)	51,124,979.00	00.00	00.00	00.00	00.00	00.00	00.00	00.00	00.00
2.3.1.01.02.003 002 010	Aportes de cesantías / MINPROTECCION ETV / INTERESES CESANTIAS ETV	11,174,998.00	00.00	11,174,998.00	430,637.00	430,637.00	00.00	430,637.00	430,637.00	00.00	430,637.00	00.00
2.3.1.01.02.003 005 001	Aportes de cesantías / S.G.P. CSF / Privados	220,000,000.00	(90,000,000.00)	130,000,000.00	148,474.00	148,474.00	00.00	148,474.00	148,474.00	00.00	148,474.00	00.00
2.3.1.01.02.003 005 002	Aportes de cesantías / S.G.P. CSF / Público	111,515,515.00	00.00	111,515,515.00	291,719.00	291,719.00	00.00	291,719.00	291,719.00	00.00	291,719.00	00.00
2.3.1.01.02.003 005 011	Aportes de cesantías / S.G.P. CSF / INTERESES CESANTIAS SGP	24,174,496.00	00.00	24,174,496.00	52,823.00	52,823.00	00.00	52,823.00	52,823.00	00.00	52,823.00	00.00
2.3.1.01.02.004	Aportes a cajas de compensación	176,881,157.00	(16,082,000.00)	160,799,157.00	85,462,500.00	85,462,500.00	00.00	85,462,500.00	75,993,900.00	9,468,600.00	85,462,500.00	00.00
2.3.1.01.02.004 002	Aportes a cajas de compensación familiar / MINPROTECCION ETV	50,881,160.00	(13,182,000.00)	37,699,160.00	20,507,900.00	20,507,900.00	00.00	20,507,900.00	18,608,400.00	1,899,500.00	20,507,900.00	00.00
2.3.1.01.02.004 005	Aportes a cajas de compensación familiar / S.G.P. CSF	125,999,997.00	(2,900,000.00)	123,099,997.00	64,954,600.00	64,954,600.00	00.00	64,954,600.00	57,385,500.00	7,569,100.00	64,954,600.00	00.00
2.3.1.01.02.005	Aportes generales al sistema de	93,581,220.00	00.00	93,581,220.00	34,877,800.00	34,877,800.00	00.00	34,877,800.00	30,448,400.00	4,429,400.00	34,877,800.00	00.00
2.3.1.01.02.005 002	Aportes generales al sistema de riesgos laborales / MINPROTECCION ETV	33,581,220.00	00.00	33,581,220.00	8,567,300.00	8,567,300.00	00.00	8,567,300.00	7,600,100.00	967,200.00	8,567,300.00	00.00
2.3.1.01.02.005 005	Aportes generales al sistema de riesgos laborales / S.G.P. CSF	60,000,000.00	00.00	60,000,000.00	26,310,500.00	26,310,500.00	00.00	26,310,500.00	22,848,300.00	3,462,200.00	26,310,500.00	00.00
2.3.1.01.02.006	Aportes al ICBF	125,066,120.00	(7,570,000.00)	117,496,120.00	64,097,100.00	64,097,100.00	00.00	64,097,100.00	56,994,900.00	7,102,200.00	64,097,100.00	00.00
2.3.1.01.02.006 002	Aportes al ICBF / MINPROTECCION ETV	35,066,120.00	(7,570,000.00)	27,496,120.00	15,377,000.00	15,377,000.00	00.00	15,377,000.00	13,952,400.00	1,424,600.00	15,377,000.00	00.00
2.3.1.01.02.006 005	Aportes al ICBF / S.G.P. CSF	90,000,000.00	00.00	90,000,000.00	48,720,100.00	48,720,100.00	00.00	48,720,100.00	43,042,500.00	5,677,600.00	48,720,100.00	00.00
2.3.1.01.02.007	Aportes al SENA	87,861,897.00	(4,000,000.00)	83,861,897.00	42,746,600.00	42,746,600.00	00.00	42,746,600.00	38,009,100.00	4,737,500.00	42,746,600.00	00.00
2.3.1.01.02.007 002	Aportes al SENA / MINPROTECCION ETV	23,861,897.00	(4,000,000.00)	19,861,897.00	10,258,400.00	10,258,400.00	00.00	10,258,400.00	9,307,500.00	950,900.00	10,258,400.00	00.00

EJECUCION PRESUPUESTAL DE GASTOS
CORRESPONDIENTE AL MES DE AGOSTO DE 2022

RUBRO	DESCRIPCION	APROPICIACION INICIAL	MODIFICACIONES	APROPICIACION VIGENTE	DISPONIBILIDADES	COMPROMISOS	DISPONIBILIDADES ABIERTAS	OBLIGACIONES	PAGOS ANTERIORES	PAGOS DEL MES	PAGOS ACUMULADOS	OBLIGACIONES POR PAGAR
		1	2	3	4	5	6= (4-5)	7	8	9	10 = (8+9)	11=(7-10)
2.3.1.01.02.007 005	Aportes al SENA / S.G.P. CSF	64,000,000.00	00.00	64,000,000.00	32,488,200.00	32,488,200.00	00.00	32,488,200.00	28,701,600.00	3,786,600.00	32,488,200.00	00.00
2.3.1.01.03	Remuneraciones no constitutivas	202,167,464.00	(9,628,433.00)	192,539,031.00	82,545,301.00	82,545,301.00	00.00	82,545,301.00	72,485,483.00	10,059,818.00	82,545,301.00	00.00
2.3.1.01.03.001	Prestaciones sociales	202,167,464.00	(9,628,433.00)	192,539,031.00	82,545,301.00	82,545,301.00	00.00	82,545,301.00	72,485,483.00	10,059,818.00	82,545,301.00	00.00
2.3.1.01.03.001.01	Vacaciones	179,329,300.00	(21,500,000.00)	157,829,300.00	66,564,158.00	66,564,158.00	00.00	66,564,158.00	57,132,293.00	9,431,865.00	66,564,158.00	00.00
2.3.1.01.03.001.01 002	Vacaciones / MINPROTECCION ETV	00.00	8,500,000.00	8,500,000.00	8,500,000.00	8,500,000.00	00.00	8,500,000.00	8,500,000.00	00.00	8,500,000.00	00.00
2.3.1.01.03.001.01 005	Vacaciones / S.G.P. CSF	179,329,300.00	(30,000,000.00)	149,329,300.00	58,064,158.00	58,064,158.00	00.00	58,064,158.00	48,632,293.00	9,431,865.00	58,064,158.00	00.00
2.3.1.01.03.001.02	Indemnización por vacaciones	5,000,000.00	11,871,567.00	16,871,567.00	6,832,581.00	6,832,581.00	00.00	6,832,581.00	6,832,581.00	00.00	6,832,581.00	00.00
2.3.1.01.03.001.02 002	Indemnización por vacaciones / MINPROTECCION ETV	3,000,000.00	3,500,000.00	6,500,000.00	4,891,145.00	4,891,145.00	00.00	4,891,145.00	4,891,145.00	00.00	4,891,145.00	00.00
2.3.1.01.03.001.02 005	Indemnización por vacaciones / S.G.P. CSF	2,000,000.00	8,371,567.00	10,371,567.00	1,941,436.00	1,941,436.00	00.00	1,941,436.00	1,941,436.00	00.00	1,941,436.00	00.00
2.3.1.01.03.001.03	Bonificación especial de recreación	17,838,164.00	00.00	17,838,164.00	9,148,562.00	9,148,562.00	00.00	9,148,562.00	8,520,609.00	627,953.00	9,148,562.00	00.00
2.3.1.01.03.001.03 002	Bonificación especial de recreación / MINPROTECCION ETV	4,382,514.00	00.00	4,382,514.00	2,260,593.00	2,260,593.00	00.00	2,260,593.00	2,260,593.00	00.00	2,260,593.00	00.00
2.3.1.01.03.001.03 005	Bonificación especial de recreación / S.G.P. CSF	13,455,650.00	00.00	13,455,650.00	6,887,969.00	6,887,969.00	00.00	6,887,969.00	6,260,016.00	627,953.00	6,887,969.00	00.00
2.3.2	ADQUISICION DE BIENES Y	10,840,554,472.00	6,917,097,456.00	17,757,651,928.00	15,541,907,765.33	14,521,326,941.33	1,020,580,824.00	9,961,316,348.14	9,332,751,782.24	628,564,565.90	9,961,316,348.14	00.00
2.3.2.01	ADQUISICION DE ACTIVOS NO FINANCIEROS	51,090,800.00	260,780,000.00	311,870,800.00	20,834,613.00	10,826,464.00	10,008,149.00	00.00	00.00	00.00	00.00	00.00
2.3.2.01.01	Activos fijos	51,090,800.00	260,780,000.00	311,870,800.00	20,834,613.00	10,826,464.00	10,008,149.00	00.00	00.00	00.00	00.00	00.00
2.3.2.01.01.003	Maquinaria y equipo	51,090,800.00	260,780,000.00	311,870,800.00	20,834,613.00	10,826,464.00	10,008,149.00	00.00	00.00	00.00	00.00	00.00
2.3.2.01.01.003.03	Maquinaria de oficina, contabilidad e informática	00.00	200,000,000.00	200,000,000.00	00.00	00.00	00.00	00.00	00.00	00.00	00.00	00.00
2.3.2.01.01.003.03.01	Maquinaria de oficina, contabilidad e informática	00.00	200,000,000.00	200,000,000.00	00.00	00.00	00.00	00.00	00.00	00.00	00.00	00.00
2.3.2.01.01.003.03.01 007 4523001	Maquinaria de oficina, contabilidad e informática / LIBRE DESTINACION / Unidad central de procesam	00.00	200,000,000.00	200,000,000.00	00.00	00.00	00.00	00.00	00.00	00.00	00.00	00.00
2.3.2.01.01.003.06	Aparatos médicos, instrumentos	11,090,800.00	10,080,000.00	21,170,800.00	20,834,613.00	10,826,464.00	10,008,149.00	00.00	00.00	00.00	00.00	00.00
2.3.2.01.01.003.06.02	Instrumentos y aparatos de medición, verificación, análisis, de navegación y para otros fines (excep	11,090,800.00	10,080,000.00	21,170,800.00	20,834,613.00	10,826,464.00	10,008,149.00	00.00	00.00	00.00	00.00	00.00
2.3.2.01.01.003.06.02 005 4825399	Instrumentos y aparatos de medición, verificación, análisis, de navegación y para otros fines (excep	11,090,800.00	10,080,000.00	21,170,800.00	20,834,613.00	10,826,464.00	10,008,149.00	00.00	00.00	00.00	00.00	00.00

EJECUCION PRESUPUESTAL DE GASTOS

[illegible]

EJECUCION PRESUPUESTAL DE GASTOS
CORRESPONDIENTE AL MES DE AGOSTO DE 2022

RUBRO	DESCRIPCION	APROPICIACION INICIAL	MODIFICACIONES	APROPICIACION VIGENTE	DISPONIBILIDADES	COMPROMISOS	DISPONIBILIDADES ABIERTAS	OBLIGACIONES	PAGOS ANTERIORES	PAGOS DEL MES	PAGOS ACUMULADOS	OBLIGACIONES POR PAGAR
		1	2	3	4	5	6= (4-5)	7	8	9	10 = (8+9)	11=(7-10)
2.3.2.02.01.003 005 62165	Otros bienes transportables (excepto productos metálicos, maquinaria y equipo) / S.G.P. CSF /	1,000,000.00	22,975,104.00	23,975,104.00	00.00	00.00	00.00	00.00	00.00	00.00	00.00	00.00
2.3.2.02.01.003 005 62351	Otros bienes transportables (excepto productos metálicos, maquinaria y equipo) / S.G.P. CSF / Comer	1,000,000.00	00.00	1,000,000.00	00.00	00.00	00.00	00.00	00.00	00.00	00.00	00.00
2.3.2.02.01.003 005 62459	Otros bienes transportables (excepto productos metálicos, maquinaria y equipo) / S.G.P. CSF /	11,834,885.00	00.00	11,834,885.00	00.00	00.00	00.00	00.00	00.00	00.00	00.00	00.00
2.3.2.02.01.003 005 62590	Otros bienes transportables (excepto productos metálicos, maquinaria y equipo) / S.G.P. CSF /	6,138,087.00	00.00	6,138,087.00	6,127,239.00	3,619,980.00	2,507,259.00	3,619,980.00	3,619,980.00	00.00	3,619,980.00	00.00
2.3.2.02.01.003 007 2719004	Otros bienes transportables (excepto productos metálicos, maquinaria y equipo) / LIBRE DESTINACION /	00.00	00.00	00.00	00.00	00.00	00.00	00.00	00.00	00.00	00.00	00.00
2.3.2.02.01.003 007 62165	Otros bienes transportables (excepto productos metálicos, maquinaria y equipo) / LIBRE DESTINACION /	00.00	57,377,251.00	57,377,251.00	00.00	00.00	00.00	00.00	00.00	00.00	00.00	00.00
2.3.2.02.01.003 007 8912197	Otros bienes transportables (excepto productos metálicos, maquinaria y equipo) / LIBRE DESTINACION /	00.00	145,000,000.00	145,000,000.00	143,989,643.00	00.00	143,989,643.00	00.00	00.00	00.00	00.00	00.00
2.3.2.02.01.004 007 4391201	Productos metálicos y paquetes de software / LIBRE DESTINACION / Aparatos para acondicionamiento d	00.00	86,000,000.00	86,000,000.00	16,000,000.00	00.00	16,000,000.00	00.00	00.00	00.00	00.00	00.00
2.3.2.02.01.004 007 4529001	Productos metálicos y paquetes de software / LIBRE DESTINACION / Partes y accesorios para computad	00.00	30,000,000.00	30,000,000.00	00.00	00.00	00.00	00.00	00.00	00.00	00.00	00.00
2.3.2.02.01.004 007 62284	Productos metálicos y paquetes de software / LIBRE DESTINACION / Comercio al por menor de computad	00.00	40,000,000.00	40,000,000.00	00.00	00.00	00.00	00.00	00.00	00.00	00.00	00.00
2.3.2.02.02	Adquisición de servicios	10,729,690,700.00	6,196,584,537.00	16,926,275,237.00	15,293,881,698.33	14,506,880,497.33	787,001,201.00	9,957,696,368.14	9,329,131,802.24	628,564,565.90	9,957,696,368.14	00.00

EJECUCION PRESUPUESTAL DE GASTOS
CORRESPONDIENTE AL MES DE AGOSTO DE 2022

[illegible]

EJECUCION PRESUPUESTAL DE GASTOS
CORRESPONDIENTE AL MES DE AGOSTO DE 2022

RUBRO	DESCRIPCION	APROPIACION INICIAL	MODIFICACIONES	APROPIACION VIGENTE	DISPONIBILIDADES	COMPROMISOS	DISPONIBILIDADES ABIERTAS	OBLIGACIONES	PAGOS ANTERIORES	PAGOS DEL MES	PAGOS ACUMULADOS	OBLIGACIONES POR PAGAR
		1	2	3	4	5	6= (4-5)	7	8	9	10 = (8+9)	11=(7-10)
2.3.2.02.02.008 007 85250	Servicios prestados a las empresas y servicios de producción / LIBRE DESTINACION/ Servicios de pro	00.00	50,000,000.00	50,000,000.00	00.00	00.00	00.00	00.00	00.00	00.00	00.00	00.00
2.3.2.02.02.008 007 8711099	Servicios prestados a las empresas y servicios de producción / LIBRE DESTINACION/ Servicio de mant	00.00	28,000,000.00	28,000,000.00	00.00	00.00	00.00	00.00	00.00	00.00	00.00	00.00
2.3.2.02.02.008 007 8714101	Servicios prestados a las empresas y servicios de producción / LIBRE DESTINACION/ Servicio de mant	00.00	00.00	00.00	00.00	00.00	00.00	00.00	00.00	00.00	00.00	00.00
2.3.2.02.02.008 007 8714102	Servicios prestados a las empresas y servicios de producción / LIBRE DESTINACION/ Servicio de mant	00.00	30,000,000.00	30,000,000.00	00.00	00.00	00.00	00.00	00.00	00.00	00.00	00.00
2.3.2.02.02.008 007 8715403	Servicios prestados a las empresas y servicios de producción / LIBRE DESTINACION/ Servicio de mant	00.00	10,710,000.00	10,710,000.00	00.00	00.00	00.00	00.00	00.00	00.00	00.00	00.00
2.3.2.02.02.008 007 8715620	Servicios prestados a las empresas y servicios de producción / LIBRE DESTINACION/ Servicio de mant	00.00	00.00	00.00	00.00	00.00	00.00	00.00	00.00	00.00	00.00	00.00
2.3.2.02.02.008 007 8715621	Servicios prestados a las empresas y servicios de producción / LIBRE DESTINACION/ Servicio de mant	00.00	27,000,000.00	27,000,000.00	00.00	00.00	00.00	00.00	00.00	00.00	00.00	00.00
2.3.2.02.02.009	Servicios para la comunidad,	10,131,820,000.00	5,529,994,171.00	15,661,814,171.00	14,372,349,123.33	13,940,149,123.33	432,200,000.00	9,647,431,371.82	9,075,161,268.41	572,270,103.41	9,647,431,371.82	00.00
2.3.2.02.02.009 001 9999999999999999 9999999999999999	Servicios para la comunidad, sociales y personales / RENTAS CEDIDAS / /	00.00	5,000,000.00	5,000,000.00	5,000,000.00	5,000,000.00	00.00	00.00	00.00	00.00	00.00	00.00
2.3.2.02.02.009 005 002 61191	Servicios para la comunidad, sociales y personales / S.G.P. CSF / Público / Comercio por mayor (exc	250,000,000.00	00.00	250,000,000.00	247,157,796.33	247,157,796.33	00.00	111,398,544.82	105,453,466.41	5,945,078.41	111,398,544.82	00.00
2.3.2.02.02.009 007 003 83990	Servicios para la comunidad, sociales y personales / LIBRE DESTINACION/ AGUA PARA CONSUMO HUMANO -	680,031,428.00	324,572,857.00	1,004,604,285.00	866,575,000.00	852,075,000.00	14,500,000.00	671,975,000.00	628,675,000.00	43,300,000.00	671,975,000.00	00.00

EJECUCION PRESUPUESTAL DE GASTOS
CORRESPONDIENTE AL MES DE AGOSTO DE 2022

RUBRO	DESCRIPCION	APROPIACION INICIAL	MODIFICACIONES	APROPIACION VIGENTE	DISPONIBILIDADES	COMPROMISOS	DISPONIBILIDADES ABIERTAS	OBLIGACIONES	PAGOS ANTERIORES	PAGOS DEL MES	PAGOS ACUMULADOS	OBLIGACIONES POR PAGAR
		1	2	3	4	5	6= (4-5)	7	8	9	10 = (8+9)	11=(7-10)
2.3.2.02.02.009 007 004 83990	Servicios para la comunidad, sociales y personales / LIBRE DESTINACION / ALIMENTOS Y MEDICAMENTOS -	1,069,431,428.00	561,872,857.00	1,631,304,285.00	1,547,475,000.00	1,488,075,000.00	59,400,000.00	1,025,750,000.00	957,650,000.00	68,100,000.00	1,025,750,000.00	00.00
2.3.2.02.02.009 007 005 83990	Servicios para la comunidad, sociales y personales / LIBRE DESTINACION / AGUAS RESIDUALES Y RESIDUO	1,957,131,428.00	1,043,622,857.00	3,000,754,285.00	2,887,500,000.00	2,808,150,000.00	79,350,000.00	1,928,050,000.00	1,843,900,000.00	84,150,000.00	1,928,050,000.00	00.00
2.3.2.02.02.009 007 006 83990	Servicios para la comunidad, sociales y personales / LIBRE DESTINACION / ENFERMEDADES TRANSMITIDAS P	2,474,631,428.00	1,310,472,858.00	3,785,104,286.00	3,655,806,933.00	3,494,706,933.00	161,100,000.00	2,318,573,433.00	2,252,698,408.00	65,875,025.00	2,318,573,433.00	00.00
2.3.2.02.02.009 007 007 83990	Servicios para la comunidad, sociales y personales / LIBRE DESTINACION / ZOONOSIS - TALENTO HUMANO /	1,156,431,429.00	573,822,857.00	1,730,254,286.00	1,627,159,394.00	1,565,059,394.00	62,100,000.00	1,086,609,394.00	1,036,659,394.00	49,950,000.00	1,086,609,394.00	00.00
2.3.2.02.02.009 007 008 83990	Servicios para la comunidad, sociales y personales / LIBRE DESTINACION / Por el mejoramiento de la g	1,588,731,429.00	1,208,907,028.00	2,797,638,457.00	2,182,175,000.00	2,153,675,000.00	28,500,000.00	1,562,025,000.00	1,357,975,000.00	204,050,000.00	1,562,025,000.00	00.00
2.3.2.02.02.009 007 009 83990	Servicios para la comunidad, sociales y personales / LIBRE DESTINACION / ESTABLECIMIENTOS DE INTERES	955,431,430.00	501,722,857.00	1,457,154,287.00	1,353,500,000.00	1,326,250,000.00	27,250,000.00	943,050,000.00	892,150,000.00	50,900,000.00	943,050,000.00	00.00
2.3.2.02.02.010	Viáticos de los funcionarios en	00.00	00.00	00.00	00.00	00.00	00.00	00.00	00.00	00.00	00.00	00.00
2.3.8	GASTOS POR TRIBUTOS, MULTAS, SANCIONES E INTERESES DE MORA	253,380,000.00	519,198,111.00	772,578,111.00	382,501,466.00	381,222,276.00	1,279,190.00	381,222,276.00	381,222,276.00	00.00	381,222,276.00	00.00
2.3.8.02	Estampillas	253,380,000.00	519,198,111.00	772,578,111.00	382,501,466.00	381,222,276.00	1,279,190.00	381,222,276.00	381,222,276.00	00.00	381,222,276.00	00.00
2.3.8.02 001	Estampillas / RENTAS CEDIDAS	00.00	217,357,572.00	217,357,572.00	66,597,776.00	66,597,776.00	00.00	66,597,776.00	66,597,776.00	00.00	66,597,776.00	00.00
2.3.8.02 002	Estampillas / MINPROTECCION ETV	00.00	32,165,000.00	32,165,000.00	10,333,471.00	10,333,471.00	00.00	10,333,471.00	10,333,471.00	00.00	10,333,471.00	00.00
2.3.8.02 005	Estampillas / S.G.P. CSF	00.00	142,985,539.00	142,985,539.00	11,675,755.00	11,675,755.00	00.00	11,675,755.00	11,675,755.00	00.00	11,675,755.00	00.00
2.3.8.02 007	Estampillas / LIBRE DESTINACION	253,380,000.00	126,690,000.00	380,070,000.00	293,894,464.00	292,615,274.00	1,279,190.00	292,615,274.00	292,615,274.00	00.00	292,615,274.00	00.00
3	Reserva de Apropriación	00.00	00.00	00.00	00.00	00.00	00.00	00.00	00.00	00.00	00.00	00.00
4	Reservas de Caja	1,097,257,278.30	00.00	1,097,257,278.30	1,097,257,278.30	1,097,257,278.30	00.00	1,097,257,278.30	1,091,222,548.30	00.00	1,091,222,548.30	6,034,730.00
41	GASTOS FUNCIONAMIENTO	597,450,054.92	00.00	597,450,054.92	597,450,054.93	597,450,054.93	00.00	597,450,054.93	597,450,054.93	00.00	597,450,054.93	00.00
4101	GASTOS DE PERSONAL	49,086,800.00	00.00	49,086,800.00	49,086,800.00	49,086,800.00	00.00	49,086,800.00	49,086,800.00	00.00	49,086,800.00	00.00

**EJECUCION PRESUPUESTAL DE GASTOS
CORRESPONDIENTE AL MES DE AGOSTO DE 2022**

RUBRO	DESCRIPCION	APROPIACION INICIAL	MODIFICACIONES	APROPIACION VIGENTE	DISPONIBILIDADES	COMPROMISOS	DISPONIBILIDADES ABIERTAS	OBLIGACIONES	PAGOS ANTERIORES	PAGOS DEL MES	PAGOS ACUMULADOS	OBLIGACIONES POR PAGAR
		1	2	3	4	5	6= (4-5)	7	8	9	10 = (8+9)	11=(7-10)
410101	SERVICIOS PERSONALES ASOCIADOS A LA NOMINA	45,360,500.00	00.00	45,360,500.00	45,360,500.00	45,360,500.00	00.00	45,360,500.00	45,360,500.00	00.00	45,360,500.00	00.00
41010101	SUELDOS DE PERSONAL DE NOMINA	2,830,048.00	00.00	2,830,048.00	2,830,048.00	2,830,048.00	00.00	2,830,048.00	2,830,048.00	00.00	2,830,048.00	00.00
41010101001	SUELDOS	2,830,048.00	00.00	2,830,048.00	2,830,048.00	2,830,048.00	00.00	2,830,048.00	2,830,048.00	00.00	2,830,048.00	00.00
41010101001	SUELDOS / RENTAS CEDIDAS	2,830,048.00	00.00	2,830,048.00	2,830,048.00	2,830,048.00	00.00	2,830,048.00	2,830,048.00	00.00	2,830,048.00	00.00
41010105	OTROS	24,162,861.00	00.00	24,162,861.00	24,162,861.00	24,162,861.00	00.00	24,162,861.00	24,162,861.00	00.00	24,162,861.00	00.00
41010105001	BONIFICACIÓN ESPECIAL DE RECREACIÓN	1,664,613.00	00.00	1,664,613.00	1,664,613.00	1,664,613.00	00.00	1,664,613.00	1,664,613.00	00.00	1,664,613.00	00.00
41010105001	BONIFICACIÓN ESPECIAL DE RECREACIÓN / RENTAS CEDIDAS	1,664,613.00	00.00	1,664,613.00	1,664,613.00	1,664,613.00	00.00	1,664,613.00	1,664,613.00	00.00	1,664,613.00	00.00
41010105002	SUBSIDIO ALIMENTACION	42,956.00	00.00	42,956.00	42,956.00	42,956.00	00.00	42,956.00	42,956.00	00.00	42,956.00	00.00
41010105002	SUBSIDIO ALIMENTACION / RENTAS CEDIDAS	42,956.00	00.00	42,956.00	42,956.00	42,956.00	00.00	42,956.00	42,956.00	00.00	42,956.00	00.00
41010105003	AUXILIO DE TRANSPORTE	67,421.00	00.00	67,421.00	67,421.00	67,421.00	00.00	67,421.00	67,421.00	00.00	67,421.00	00.00
41010105003	AUXILIO DE TRANSPORTE / RENTAS CEDIDAS	67,421.00	00.00	67,421.00	67,421.00	67,421.00	00.00	67,421.00	67,421.00	00.00	67,421.00	00.00
41010105004	PRIMA DE SERVICIO	2,462,107.00	00.00	2,462,107.00	2,462,107.00	2,462,107.00	00.00	2,462,107.00	2,462,107.00	00.00	2,462,107.00	00.00
41010105004	PRIMA DE SERVICIO / RENTAS CEDIDAS	2,462,107.00	00.00	2,462,107.00	2,462,107.00	2,462,107.00	00.00	2,462,107.00	2,462,107.00	00.00	2,462,107.00	00.00
41010105005	PRIMA DE VACACIONES	13,080,875.00	00.00	13,080,875.00	13,080,875.00	13,080,875.00	00.00	13,080,875.00	13,080,875.00	00.00	13,080,875.00	00.00
41010105005	PRIMA DE VACACIONES / RENTAS CEDIDAS	13,080,875.00	00.00	13,080,875.00	13,080,875.00	13,080,875.00	00.00	13,080,875.00	13,080,875.00	00.00	13,080,875.00	00.00
41010105006	PRIMA DE NAVIDAD	3,128,617.00	00.00	3,128,617.00	3,128,617.00	3,128,617.00	00.00	3,128,617.00	3,128,617.00	00.00	3,128,617.00	00.00
41010105006	PRIMA DE NAVIDAD / RENTAS CEDIDAS	3,128,617.00	00.00	3,128,617.00	3,128,617.00	3,128,617.00	00.00	3,128,617.00	3,128,617.00	00.00	3,128,617.00	00.00
41010105007	PRIMAS EXTRA	285,788.00	00.00	285,788.00	285,788.00	285,788.00	00.00	285,788.00	285,788.00	00.00	285,788.00	00.00
41010105007	PRIMAS EXTRA / RENTAS CEDIDAS	285,788.00	00.00	285,788.00	285,788.00	285,788.00	00.00	285,788.00	285,788.00	00.00	285,788.00	00.00
41010105008	BONIFICACION SERVICIOS	3,430,484.00	00.00	3,430,484.00	3,430,484.00	3,430,484.00	00.00	3,430,484.00	3,430,484.00	00.00	3,430,484.00	00.00
41010105008	BONIFICACION SERVICIOS PRESTADOS / RENTAS CEDIDAS	3,430,484.00	00.00	3,430,484.00	3,430,484.00	3,430,484.00	00.00	3,430,484.00	3,430,484.00	00.00	3,430,484.00	00.00
41010109	HORAS EXTRAS DIAS FESTIVOS	18,367,591.00	00.00	18,367,591.00	18,367,591.00	18,367,591.00	00.00	18,367,591.00	18,367,591.00	00.00	18,367,591.00	00.00
41010109002	INDEMNIZACIÓN POR VACACIONES	18,367,591.00	00.00	18,367,591.00	18,367,591.00	18,367,591.00	00.00	18,367,591.00	18,367,591.00	00.00	18,367,591.00	00.00
41010109002	INDEMNIZACIÓN POR VACACIONES / RENTAS CEDIDAS	18,367,591.00	00.00	18,367,591.00	18,367,591.00	18,367,591.00	00.00	18,367,591.00	18,367,591.00	00.00	18,367,591.00	00.00
410105	CONTRIBUCIONES INHERENTES A LA NOMINA SECTOR PRIVADO Y	3,726,300.00	00.00	3,726,300.00	3,726,300.00	3,726,300.00	00.00	3,726,300.00	3,726,300.00	00.00	3,726,300.00	00.00

EJECUCION PRESUPUESTAL DE GASTOS
CORRESPONDIENTE AL MES DE AGOSTO DE 2022

RUBRO	DESCRIPCION	APROPIACION INICIAL	MODIFICACIONES	APROPIACION VIGENTE	DISPONIBILIDADES	COMPROMISOS	DISPONIBILIDADES ABIERTAS	OBLIGACIONES	PAGOS ANTERIORES	PAGOS DEL MES	PAGOS ACUMULADOS	OBLIGACIONES POR PAGAR
		1	2	3	4	5	6= (4-5)	7	8	9	10 = (8+9)	11=(7-10)
41010501	ADMINISTRADAS POR EL SECTOR PRIVADO	1,731,700.00	00.00	1,731,700.00	1,731,700.00	1,731,700.00	00.00	1,731,700.00	1,731,700.00	00.00	1,731,700.00	00.00
41010501001	CAJAS DE COMPENSACIÓN PRIVADAS	1,368,900.00	00.00	1,368,900.00	1,368,900.00	1,368,900.00	00.00	1,368,900.00	1,368,900.00	00.00	1,368,900.00	00.00
41010501001001	CAJAS DE COMPENSACIÓN PRIVADAS / RENTAS CEDIDAS	1,368,900.00	00.00	1,368,900.00	1,368,900.00	1,368,900.00	00.00	1,368,900.00	1,368,900.00	00.00	1,368,900.00	00.00
41010501003	FONDOS ADMINISTRADORES DE	286,500.00	00.00	286,500.00	286,500.00	286,500.00	00.00	286,500.00	286,500.00	00.00	286,500.00	00.00
41010501003004	FONDOS ADMINISTRADORES DE PENSIONES PRIVADOS / RECURSOS PROPIOS	286,500.00	00.00	286,500.00	286,500.00	286,500.00	00.00	286,500.00	286,500.00	00.00	286,500.00	00.00
41010501004	EMPRESAS PRIVADAS	56,900.00	00.00	56,900.00	56,900.00	56,900.00	00.00	56,900.00	56,900.00	00.00	56,900.00	00.00
41010501004004	EMPRESAS PRIVADAS PROMOTORAS DE SALUD / RECURSOS PROPIOS	56,900.00	00.00	56,900.00	56,900.00	56,900.00	00.00	56,900.00	56,900.00	00.00	56,900.00	00.00
41010501005	ADMINISTRADORAS PRIVADAS DE APORTES PARA ACCIDENTES DE TRABAJO Y ENFERMEDADES	19,400.00	00.00	19,400.00	19,400.00	19,400.00	00.00	19,400.00	19,400.00	00.00	19,400.00	00.00
41010501005001	ADMINISTRADORAS PRIVADAS DE APORTES PARA ACCIDENTES DE TRABAJO Y ENFERMEDADES PROFESIONALES / RENTA	19,400.00	00.00	19,400.00	19,400.00	19,400.00	00.00	19,400.00	19,400.00	00.00	19,400.00	00.00
41010502	ADMINISTRADAS POR EL SECTOR	1,994,600.00	00.00	1,994,600.00	1,994,600.00	1,994,600.00	00.00	1,994,600.00	1,994,600.00	00.00	1,994,600.00	00.00
41010502002	APORTES AL ICBF	1,026,700.00	00.00	1,026,700.00	1,026,700.00	1,026,700.00	00.00	1,026,700.00	1,026,700.00	00.00	1,026,700.00	00.00
41010502002001	APORTES AL ICBF / RENTAS CEDIDAS	1,026,700.00	00.00	1,026,700.00	1,026,700.00	1,026,700.00	00.00	1,026,700.00	1,026,700.00	00.00	1,026,700.00	00.00
41010502003	APORTES AL SENA	684,500.00	00.00	684,500.00	684,500.00	684,500.00	00.00	684,500.00	684,500.00	00.00	684,500.00	00.00
41010502003001	APORTES AL SENA / RENTAS CEDIDAS	684,500.00	00.00	684,500.00	684,500.00	684,500.00	00.00	684,500.00	684,500.00	00.00	684,500.00	00.00
41010502005	EMPRESAS PUBLICAS	203,000.00	00.00	203,000.00	203,000.00	203,000.00	00.00	203,000.00	203,000.00	00.00	203,000.00	00.00
41010502005004	EMPRESAS PUBLICAS PROMOTORAS DE SALUD / RECURSOS PROPIOS	203,000.00	00.00	203,000.00	203,000.00	203,000.00	00.00	203,000.00	203,000.00	00.00	203,000.00	00.00
41010502006	FONDOS ADMINISTRADORES DE	80,400.00	00.00	80,400.00	80,400.00	80,400.00	00.00	80,400.00	80,400.00	00.00	80,400.00	00.00
41010502006004	FONDOS ADMINISTRADORES DE PENSION PUBLICOS / RECURSOS PROPIOS	80,400.00	00.00	80,400.00	80,400.00	80,400.00	00.00	80,400.00	80,400.00	00.00	80,400.00	00.00
4102	GASTOS GENERALES	358,675,957.93	00.00	358,675,957.93	358,675,957.93	358,675,957.93	00.00	358,675,957.93	358,675,957.93	00.00	358,675,957.93	00.00
410204	ADQUISICIÓN BIENES Y SERVICIOS	358,675,957.93	00.00	358,675,957.93	358,675,957.93	358,675,957.93	00.00	358,675,957.93	358,675,957.93	00.00	358,675,957.93	00.00
410204004	MATERIALES Y SUMINISTROS	49,158,734.93	00.00	49,158,734.93	49,158,734.93	49,158,734.93	00.00	49,158,734.93	49,158,734.93	00.00	49,158,734.93	00.00
410204004002	PAPELERÍA ÚTILES DE ESCRITORIO Y OFICINA	49,158,734.93	00.00	49,158,734.93	49,158,734.93	49,158,734.93	00.00	49,158,734.93	49,158,734.93	00.00	49,158,734.93	00.00

EJECUCION PRESUPUESTAL DE GASTOS
CORRESPONDIENTE AL MES DE AGOSTO DE 2022

RUBRO	DESCRIPCION	APROPIACION INICIAL	MODIFICACIONES	APROPIACION VIGENTE	DISPONIBILIDADES	COMPROMISOS	DISPONIBILIDADES ABIERTAS	OBLIGACIONES	PAGOS ANTERIORES	PAGOS DEL MES	PAGOS ACUMULADOS	OBLIGACIONES POR PAGAR
		1	2	3	4	5	6= (4-5)	7	8	9	10 = (8+9)	11=(7-10)
410204004002	001 PAPELERIA ÚTILES DE ESCRITORIO Y OFICINA / RENTAS CEDIDAS	49,158,734.93	00.00	49,158,734.93	49,158,734.93	49,158,734.93	00.00	49,158,734.93	49,158,734.93	00.00	49,158,734.93	00.00
410204005	MANTENIMIENTO	30,881,792.00	00.00	30,881,792.00	30,881,792.00	30,881,792.00	00.00	30,881,792.00	30,881,792.00	00.00	30,881,792.00	00.00
410204005002	MANTENIMIENTO DE BIENES MUEBLES EQUIPOS Y ENSERES	8,568,000.00	00.00	8,568,000.00	8,568,000.00	8,568,000.00	00.00	8,568,000.00	8,568,000.00	00.00	8,568,000.00	00.00
410204005002	001 MANTENIMIENTO DE BIENES MUEBLES EQUIPOS Y ENSERES / RENTAS CEDIDAS	8,568,000.00	00.00	8,568,000.00	8,568,000.00	8,568,000.00	00.00	8,568,000.00	8,568,000.00	00.00	8,568,000.00	00.00
410204005005	SERVICIO DE SEGURIDAD Y	22,313,792.00	00.00	22,313,792.00	22,313,792.00	22,313,792.00	00.00	22,313,792.00	22,313,792.00	00.00	22,313,792.00	00.00
410204005005	001 SERVICIO DE SEGURIDAD Y VIGILANCIA / RENTAS CEDIDAS	22,313,792.00	00.00	22,313,792.00	22,313,792.00	22,313,792.00	00.00	22,313,792.00	22,313,792.00	00.00	22,313,792.00	00.00
410204009	SEGUROS	7,116,150.00	00.00	7,116,150.00	7,116,150.00	7,116,150.00	00.00	7,116,150.00	7,116,150.00	00.00	7,116,150.00	00.00
410204009003	OTROS SEGUROS	7,116,150.00	00.00	7,116,150.00	7,116,150.00	7,116,150.00	00.00	7,116,150.00	7,116,150.00	00.00	7,116,150.00	00.00
410204009003	001 OTROS SEGUROS / RENTAS CEDIDAS	7,116,150.00	00.00	7,116,150.00	7,116,150.00	7,116,150.00	00.00	7,116,150.00	7,116,150.00	00.00	7,116,150.00	00.00
410204013	CAPACITACIÓN BIENESTAR	247,159,909.00	00.00	247,159,909.00	247,159,909.00	247,159,909.00	00.00	247,159,909.00	247,159,909.00	00.00	247,159,909.00	00.00
410204013001	SERVICIOS DE BIENESTAR SOCIAL	247,159,909.00	00.00	247,159,909.00	247,159,909.00	247,159,909.00	00.00	247,159,909.00	247,159,909.00	00.00	247,159,909.00	00.00
410204013001	001 SERVICIOS DE BIENESTAR SOCIAL / RENTAS CEDIDAS	247,159,909.00	00.00	247,159,909.00	247,159,909.00	247,159,909.00	00.00	247,159,909.00	247,159,909.00	00.00	247,159,909.00	00.00
410204015	OTROS GASTOS POR	24,359,372.00	00.00	24,359,372.00	24,359,372.00	24,359,372.00	00.00	24,359,372.00	24,359,372.00	00.00	24,359,372.00	00.00
410204015002	SALUD OCUPACIONAL	24,359,372.00	00.00	24,359,372.00	24,359,372.00	24,359,372.00	00.00	24,359,372.00	24,359,372.00	00.00	24,359,372.00	00.00
410204015002	001 SALUD OCUPACIONAL / RENTAS CEDIDAS	24,359,372.00	00.00	24,359,372.00	24,359,372.00	24,359,372.00	00.00	24,359,372.00	24,359,372.00	00.00	24,359,372.00	00.00
4103	TRANSFERENCIAS	189,687,297.00	00.00	189,687,297.00	189,687,297.00	189,687,297.00	00.00	189,687,297.00	189,687,297.00	00.00	189,687,297.00	00.00
410303	DE PREVISIÓN Y SEGURIDAD SOCIAL	189,687,297.00	00.00	189,687,297.00	189,687,297.00	189,687,297.00	00.00	189,687,297.00	189,687,297.00	00.00	189,687,297.00	00.00
41030301	DE PREVISION Y SEGURIDAD SOCIAL	189,687,297.00	00.00	189,687,297.00	189,687,297.00	189,687,297.00	00.00	189,687,297.00	189,687,297.00	00.00	189,687,297.00	00.00
41030301004	INTERESES DE CESANTIAS	19,941,060.00	00.00	19,941,060.00	19,941,060.00	19,941,060.00	00.00	19,941,060.00	19,941,060.00	00.00	19,941,060.00	00.00
41030301004	001 INTERESES DE CESANTIAS / RENTAS CEDIDAS	19,941,060.00	00.00	19,941,060.00	19,941,060.00	19,941,060.00	00.00	19,941,060.00	19,941,060.00	00.00	19,941,060.00	00.00
41030301006	FONDOS ADMINISTRADORES DE	155,786,813.00	00.00	155,786,813.00	155,786,813.00	155,786,813.00	00.00	155,786,813.00	155,786,813.00	00.00	155,786,813.00	00.00
41030301006	001 FONDOS ADMINISTRADORES DE CESANTIAS PRIVADOS / RENTAS CEDIDAS	155,786,813.00	00.00	155,786,813.00	155,786,813.00	155,786,813.00	00.00	155,786,813.00	155,786,813.00	00.00	155,786,813.00	00.00
41030301007	FONDOS ADMINISTRADORES	13,959,424.00	00.00	13,959,424.00	13,959,424.00	13,959,424.00	00.00	13,959,424.00	13,959,424.00	00.00	13,959,424.00	00.00
41030301007	001 FONDOS ADMINISTRADORES DE CESANTIAS PUBLICOS / RENTAS CEDIDAS	13,959,424.00	00.00	13,959,424.00	13,959,424.00	13,959,424.00	00.00	13,959,424.00	13,959,424.00	00.00	13,959,424.00	00.00

EJECUCION PRESUPUESTAL DE GASTOS
CORRESPONDIENTE AL MES DE AGOSTO DE 2022

RUBRO	DESCRIPCION	APROPIACION INICIAL	MODIFICACIONES	APROPIACION VIGENTE	DISPONIBILIDADES	COMPROMISOS	DISPONIBILIDADES ABIERTAS	OBLIGACIONES	PAGOS ANTERIORES	PAGOS DEL MES	PAGOS ACUMULADOS	OBLIGACIONES POR PAGAR
		1	2	3	4	5	6= (4-5)	7	8	9	10 = (8+9)	11=(7-10)
43	GASTOS DE INVERSIÓN	499,807,223.37	00.00	499,807,223.37	499,807,223.37	499,807,223.37	00.00	499,807,223.37	493,772,493.37	00.00	493,772,493.37	6,034,730.00
4301	GASTOS DE PERSONAL	261,846,325.00	00.00	261,846,325.00	261,846,325.00	261,846,325.00	00.00	261,846,325.00	257,303,695.00	00.00	257,303,695.00	4,542,630.00
430101	SERVICIOS PERSONALES ASOCIADOS A NÓMINA (OPE)	7,622,398.00	00.00	7,622,398.00	7,622,398.00	7,622,398.00	00.00	7,622,398.00	3,079,768.00	00.00	3,079,768.00	4,542,630.00
43010101	SUELDOS DE PERSONAL DE NÓMINA	4,542,630.00	00.00	4,542,630.00	4,542,630.00	4,542,630.00	00.00	4,542,630.00	00.00	00.00	00.00	4,542,630.00
43010101001	SUELDOS	4,542,630.00	00.00	4,542,630.00	4,542,630.00	4,542,630.00	00.00	4,542,630.00	00.00	00.00	00.00	4,542,630.00
43010101001005	SUELDOS / S.G.P. CSF	4,542,630.00	00.00	4,542,630.00	4,542,630.00	4,542,630.00	00.00	4,542,630.00	00.00	00.00	00.00	4,542,630.00
43010105	OTROS	2,233,659.00	00.00	2,233,659.00	2,233,659.00	2,233,659.00	00.00	2,233,659.00	2,233,659.00	00.00	2,233,659.00	00.00
43010105001	BONIFICACIÓN ESPECIAL DE RECREACIÓN	112,815.00	00.00	112,815.00	112,815.00	112,815.00	00.00	112,815.00	112,815.00	00.00	112,815.00	00.00
43010105001005	BONIFICACIÓN ESPECIAL DE RECREACIÓN / S.G.P. CSF	112,815.00	00.00	112,815.00	112,815.00	112,815.00	00.00	112,815.00	112,815.00	00.00	112,815.00	00.00
43010105002	BONIFICACION SERVICIOS	592,276.00	00.00	592,276.00	592,276.00	592,276.00	00.00	592,276.00	592,276.00	00.00	592,276.00	00.00
43010105002005	BONIFICACION SERVICIOS PRESTADOS / S.G.P. CSF	592,276.00	00.00	592,276.00	592,276.00	592,276.00	00.00	592,276.00	592,276.00	00.00	592,276.00	00.00
43010105005	PRIMA DE SERVICIO	647,867.00	00.00	647,867.00	647,867.00	647,867.00	00.00	647,867.00	647,867.00	00.00	647,867.00	00.00
43010105005005	PRIMA DE SERVICIO / S.G.P. CSF	647,867.00	00.00	647,867.00	647,867.00	647,867.00	00.00	647,867.00	647,867.00	00.00	647,867.00	00.00
43010105006	PRIMA DE VACACIONES	880,701.00	00.00	880,701.00	880,701.00	880,701.00	00.00	880,701.00	880,701.00	00.00	880,701.00	00.00
43010105006005	PRIMA DE VACACIONES / S.G.P. CSF	880,701.00	00.00	880,701.00	880,701.00	880,701.00	00.00	880,701.00	880,701.00	00.00	880,701.00	00.00
43010109	HORAS EXTRAS DIAS FESTIVOS	846,109.00	00.00	846,109.00	846,109.00	846,109.00	00.00	846,109.00	846,109.00	00.00	846,109.00	00.00
43010109002	INDEMNIZACIÓN POR VACACIONES	846,109.00	00.00	846,109.00	846,109.00	846,109.00	00.00	846,109.00	846,109.00	00.00	846,109.00	00.00
43010109002005	INDEMNIZACIÓN POR VACACIONES / S.G.P. CSF / S.G.P. CSF	846,109.00	00.00	846,109.00	846,109.00	846,109.00	00.00	846,109.00	846,109.00	00.00	846,109.00	00.00
430105	CONTRIBUCIONES INHERENTES A LA NOMINA SECTOR PRIVADO Y	254,223,927.00	00.00	254,223,927.00	254,223,927.00	254,223,927.00	00.00	254,223,927.00	254,223,927.00	00.00	254,223,927.00	00.00
43010501	ADMINISTRADAS POR EL SECTOR PRIVADO	212,780,213.00	00.00	212,780,213.00	212,780,213.00	212,780,213.00	00.00	212,780,213.00	212,780,213.00	00.00	212,780,213.00	00.00
43010501002	FONDOS ADMINISTRADORES DE CESANTIAS PRIVADOS	212,780,213.00	00.00	212,780,213.00	212,780,213.00	212,780,213.00	00.00	212,780,213.00	212,780,213.00	00.00	212,780,213.00	00.00
43010501002002	FONDOS ADMINISTRADORES DE CESANTIAS PRIVADOS / MINPROTECCION ETV	65,300,651.00	00.00	65,300,651.00	65,300,651.00	65,300,651.00	00.00	65,300,651.00	65,300,651.00	00.00	65,300,651.00	00.00
43010501002005	FONDOS ADMINISTRADORES DE CESANTIAS PRIVADOS / S.G.P. CSF	147,479,562.00	00.00	147,479,562.00	147,479,562.00	147,479,562.00	00.00	147,479,562.00	147,479,562.00	00.00	147,479,562.00	00.00
43010502	ADMINISTRADAS POR EL SECTOR	41,443,714.00	00.00	41,443,714.00	41,443,714.00	41,443,714.00	00.00	41,443,714.00	41,443,714.00	00.00	41,443,714.00	00.00

EJECUCION PRESUPUESTAL DE GASTOS
CORRESPONDIENTE AL MES DE AGOSTO DE 2022

RUBRO	DESCRIPCION	APROPIACION INICIAL	MODIFICACIONES	APROPIACION VIGENTE	DISPONIBILIDADES	COMPROMISOS	DISPONIBILIDADES ABIERTAS	OBLIGACIONES	PAGOS ANTERIORES	PAGOS DEL MES	PAGOS ACUMULADOS	OBLIGACIONES POR PAGAR
		1	2	3	4	5	6= (4-5)	7	8	9	10 = (8+9)	11=(7-10)
43010502004	FONDOS ADMINISTRADORES DE CESANTIAS PUBLICOS	41,443,714.00	00.00	41,443,714.00	41,443,714.00	41,443,714.00	00.00	41,443,714.00	41,443,714.00	00.00	41,443,714.00	00.00
43010502004 002	FONDOS ADMINISTRADORES DE CESANTIAS PUBLICOS / MINPROTECCION ETV	6,510,980.00	00.00	6,510,980.00	6,510,980.00	6,510,980.00	00.00	6,510,980.00	6,510,980.00	00.00	6,510,980.00	00.00
43010502004 005	FONDOS ADMINISTRADORES DE CESANTIAS PUBLICOS / S.G.P. CSF	34,932,734.00	00.00	34,932,734.00	34,932,734.00	34,932,734.00	00.00	34,932,734.00	34,932,734.00	00.00	34,932,734.00	00.00
4302	GASTOS GENERALES	1,898,100.00	00.00	1,898,100.00	1,898,100.00	1,898,100.00	00.00	1,898,100.00	406,000.00	00.00	406,000.00	1,492,100.00
430204	ADQUISICIÓN BIENES Y SERVICIOS	1,898,100.00	00.00	1,898,100.00	1,898,100.00	1,898,100.00	00.00	1,898,100.00	406,000.00	00.00	406,000.00	1,492,100.00
430204011	VIÁTICOS Y GASTOS DE VIAJE	1,898,100.00	00.00	1,898,100.00	1,898,100.00	1,898,100.00	00.00	1,898,100.00	406,000.00	00.00	406,000.00	1,492,100.00
430204011 007	VIÁTICOS Y GASTOS DE VIAJE / LIBRE DESTINACION	1,898,100.00	00.00	1,898,100.00	1,898,100.00	1,898,100.00	00.00	1,898,100.00	406,000.00	00.00	406,000.00	1,492,100.00
4303	TRANSFERENCIAS	30,264,046.00	00.00	30,264,046.00	30,264,046.00	30,264,046.00	00.00	30,264,046.00	30,264,046.00	00.00	30,264,046.00	00.00
430303	DE PREVISION Y SEGURIDAD SOCIAL	30,264,046.00	00.00	30,264,046.00	30,264,046.00	30,264,046.00	00.00	30,264,046.00	30,264,046.00	00.00	30,264,046.00	00.00
430303001	INTERESES DE CESANTIAS	30,264,046.00	00.00	30,264,046.00	30,264,046.00	30,264,046.00	00.00	30,264,046.00	30,264,046.00	00.00	30,264,046.00	00.00
430303001 002	INTERESES DE CESANTIAS / MINPROTECCION ETV	8,472,769.00	00.00	8,472,769.00	8,472,769.00	8,472,769.00	00.00	8,472,769.00	8,472,769.00	00.00	8,472,769.00	00.00
430303001 005	INTERESES DE CESANTIAS / S.G.P. CSF	21,791,277.00	00.00	21,791,277.00	21,791,277.00	21,791,277.00	00.00	21,791,277.00	21,791,277.00	00.00	21,791,277.00	00.00
4310	OTROS GASTOS DE INVERSION	205,798,752.37	00.00	205,798,752.37	205,798,752.37	205,798,752.37	00.00	205,798,752.37	205,798,752.37	00.00	205,798,752.37	00.00
431001	SUBCUENTA UES	205,798,752.37	00.00	205,798,752.37	205,798,752.37	205,798,752.37	00.00	205,798,752.37	205,798,752.37	00.00	205,798,752.37	00.00
43100101	CONTRATACION DE INSUMOS Y PRESTACION DE SERVICIOS	176,750,692.77	00.00	176,750,692.77	176,750,692.77	176,750,692.77	00.00	176,750,692.77	176,750,692.77	00.00	176,750,692.77	00.00
43100101002	AGUA PARA CONSUMO HUMANO	5,250,159.00	00.00	5,250,159.00	5,250,159.00	5,250,159.00	00.00	5,250,159.00	5,250,159.00	00.00	5,250,159.00	00.00
4310010100202	AGUA PARA CONSUMO HUMANO - MATERIALES Y SUMINISTROS	5,250,159.00	00.00	5,250,159.00	5,250,159.00	5,250,159.00	00.00	5,250,159.00	5,250,159.00	00.00	5,250,159.00	00.00
4310010100202 005	AGUA PARA CONSUMO HUMANO - MATERIALES Y SUMINISTROS / S.G.P. CSF	5,250,159.00	00.00	5,250,159.00	5,250,159.00	5,250,159.00	00.00	5,250,159.00	5,250,159.00	00.00	5,250,159.00	00.00
43100101004	ALIMENTOS Y MEDICAMENTOS	6,818,700.00	00.00	6,818,700.00	6,818,700.00	6,818,700.00	00.00	6,818,700.00	6,818,700.00	00.00	6,818,700.00	00.00
4310010100402	ALIMENTOS Y MEDICAMENTOS - MATERIALES Y SUMINISTROS	6,818,700.00	00.00	6,818,700.00	6,818,700.00	6,818,700.00	00.00	6,818,700.00	6,818,700.00	00.00	6,818,700.00	00.00
4310010100402 005	ALIMENTOS Y MEDICAMENTOS - MATERIALES Y SUMINISTROS / S.G.P. CSF	6,818,700.00	00.00	6,818,700.00	6,818,700.00	6,818,700.00	00.00	6,818,700.00	6,818,700.00	00.00	6,818,700.00	00.00
43100101007	ENFERMEDADES TRANSMITIDAS	19,063,000.00	00.00	19,063,000.00	19,063,000.00	19,063,000.00	00.00	19,063,000.00	19,063,000.00	00.00	19,063,000.00	00.00
4310010100702	ENFERMEDADES TRANSMITIDAS POR VECTORES - MATERIALES Y SUMINISTROS	19,063,000.00	00.00	19,063,000.00	19,063,000.00	19,063,000.00	00.00	19,063,000.00	19,063,000.00	00.00	19,063,000.00	00.00


EJECUCION PRESUPUESTAL DE GASTOS
CORRESPONDIENTE AL MES DE AGOSTO DE 2022


RUBRO	DESCRIPCION	APROPIACION INICIAL	MODIFICACIONES	APROPIACION VIGENTE	DISPONIBILIDADES	COMPROMISOS	DISPONIBILIDADES ABIERTAS	OBLIGACIONES	PAGOS ANTERIORES	PAGOS DEL MES	PAGOS ACUMULADOS	OBLIGACIONES POR PAGAR
		1	2	3	4	5	6= (4-5)	7	8	9	10 = (8+9)	11=(7-10)
4310010100702	007 ENFERMEDADES TRANSMITIDAS POR VECTORES - MATERIALES Y SUMINISTROS / LIBRE DESTINACION	19,063,000.00	00.00	19,063,000.00	19,063,000.00	19,063,000.00	00.00	19,063,000.00	19,063,000.00	00.00	19,063,000.00	00.00
43100101008	ZOONOSIS	17,845,240.00	00.00	17,845,240.00	17,845,240.00	17,845,240.00	00.00	17,845,240.00	17,845,240.00	00.00	17,845,240.00	00.00
4310010100802	ZOONOSIS - MATERIALES Y SUMINISTROS	16,000,000.00	00.00	16,000,000.00	16,000,000.00	16,000,000.00	00.00	16,000,000.00	16,000,000.00	00.00	16,000,000.00	00.00
4310010100802	005 ZOONOSIS - MATERIALES Y SUMINISTROS / S.G.P. CSF	4,000,000.00	00.00	4,000,000.00	4,000,000.00	4,000,000.00	00.00	4,000,000.00	4,000,000.00	00.00	4,000,000.00	00.00
4310010100802	007 ZOONOSIS - MATERIALES Y SUMINISTROS / LIBRE DESTINACION	12,000,000.00	00.00	12,000,000.00	12,000,000.00	12,000,000.00	00.00	12,000,000.00	12,000,000.00	00.00	12,000,000.00	00.00
4310010100803	ZOONOSIS - COMPRA DE EQUIPO	1,845,240.00	00.00	1,845,240.00	1,845,240.00	1,845,240.00	00.00	1,845,240.00	1,845,240.00	00.00	1,845,240.00	00.00
4310010100803	005 ZOONOSIS - COMPRA DE EQUIPO / S.G.P. CSF	1,845,240.00	00.00	1,845,240.00	1,845,240.00	1,845,240.00	00.00	1,845,240.00	1,845,240.00	00.00	1,845,240.00	00.00
43100101011	POR EL MEJORAMIENTO DE LA GESTION Y EL DESEMPEÑO	127,773,593.77	00.00	127,773,593.77	127,773,593.77	127,773,593.77	00.00	127,773,593.77	127,773,593.77	00.00	127,773,593.77	00.00
4310010101102	Por el mejoramiento de la gestion y el desempeño insitucional - Materiales y Suministros	34,574,500.00	00.00	34,574,500.00	34,574,500.00	34,574,500.00	00.00	34,574,500.00	34,574,500.00	00.00	34,574,500.00	00.00
4310010101102	001 Por el mejoramiento de la gestion y el desempeño insitucional - Materiales y Suministros / RENTAS CE	34,574,500.00	00.00	34,574,500.00	34,574,500.00	34,574,500.00	00.00	34,574,500.00	34,574,500.00	00.00	34,574,500.00	00.00
4310010101105	Por el mejoramiento de la gestion y el desempeño insitucional -	47,524,503.77	00.00	47,524,503.77	47,524,503.77	47,524,503.77	00.00	47,524,503.77	47,524,503.77	00.00	47,524,503.77	00.00
4310010101105	001 Por el mejoramiento de la gestion y el desempeño insitucional - Mantenimiento / Rentas Cedidas / RENT	44,473,007.57	00.00	44,473,007.57	44,473,007.57	44,473,007.57	00.00	44,473,007.57	44,473,007.57	00.00	44,473,007.57	00.00
4310010101105	007 Por el mejoramiento de la gestion y el desempeño insitucional - Mantenimiento / LIBRE DESTINACION	3,051,496.20	00.00	3,051,496.20	3,051,496.20	3,051,496.20	00.00	3,051,496.20	3,051,496.20	00.00	3,051,496.20	00.00
4310010101107	Por el mejoramiento de la gestion y el desempeño insitucional -	45,674,590.00	00.00	45,674,590.00	45,674,590.00	45,674,590.00	00.00	45,674,590.00	45,674,590.00	00.00	45,674,590.00	00.00
4310010101107	001 Por el mejoramiento de la gestion y el desempeño insitucional -Vigilancia y seguridad / Rentas Cedit	45,674,590.00	00.00	45,674,590.00	45,674,590.00	45,674,590.00	00.00	45,674,590.00	45,674,590.00	00.00	45,674,590.00	00.00
43100102	CONTRATACION DE INSUMOS Y	29,048,059.60	00.00	29,048,059.60	29,048,059.60	29,048,059.60	00.00	29,048,059.60	29,048,059.60	00.00	29,048,059.60	00.00
43100102	001 CONTRATACION DE INSUMOS Y PRESTACION DE SERVICIOS / RENTAS CEDIDAS	18,242,003.60	00.00	18,242,003.60	18,242,003.60	18,242,003.60	00.00	18,242,003.60	18,242,003.60	00.00	18,242,003.60	00.00

EJECUCION PRESUPUESTAL DE GASTOS
CORRESPONDIENTE AL MES DE AGOSTO DE 2022

RUBRO	DESCRIPCION	APROPIACION INICIAL	MODIFICACIONES	APROPIACION VIGENTE	DISPONIBILIDADES	COMPROMISOS	DISPONIBILIDADES ABIERTAS	OBLIGACIONES	PAGOS ANTERIORES	PAGOS DEL MES	PAGOS ACUMULADOS	OBLIGACIONES POR PAGAR
		1	2	3	4	5	6= (4-5)	7	8	9	10 = (8+9)	11=(7-10)
43100102 005	CONTRATACION DE INSUMOS Y PRESTACION DE SERVICIOS / S.G.P. CSF	10,806,056.00	00.00	10,806,056.00	10,806,056.00	10,806,056.00	00.00	10,806,056.00	10,806,056.00	00.00	10,806,056.00	00.00
8	Pasivo exigible	00.00	00.00	00.00	00.00	00.00	00.00	00.00	00.00	00.00	00.00	00.00


Ing. DIEGO VICTORIA MEJIA
Director General


Dr. JULIAN EDUARDO MONTOYA RAMIREZ
Subdirector Administrativo


JACQUELINE LUNA PEREZ
Profesional Universitario