

220.04.02

Santiago de Cali, Enero de 2023

Doctor:

**Diego Victoria Mejía**

Director General

**Asunto: Informe Austeridad del Gasto, Cuarto Trimestre 2022.**

En cumplimiento del Decreto 984 de 2.012 y directiva presidencia 08 de 2022, se presenta el informe de seguimiento de austeridad en el gasto, para los gastos de funcionamiento correspondiente al periodo Octubre – Diciembre de la presente vigencia fiscal, cuyo propósito es realizar el seguimiento y análisis de la ejecución de los rubros del presupuesto de funcionamiento de la Unidad Ejecutora de Saneamiento del Valle del Cauca, y las políticas de austeridad y eficiencia en el manejo de los recursos, se revisaron las ejecuciones presupuestales de Gastos de Personal de Planta, Impresos y Publicaciones, Telefonía Celular, Teléfonos Fijos, Servicios Públicos, Combustibles y Lubricantes, Reparación y Mantenimiento de Bienes Muebles, Viáticos y Gastos de Viajes.

Cordialmente,



**Laura González Reyes**

Asesor Oficina de Control Interno

ORIGINAL FIRMADO.

Folios: 11

Anexos: 10

Proyecto y Transcribió: Nilson Arboleda Torres, Profesional de apoyo

Revisó: Laura González Reyes.

Copia: Comité Institucional de Coordinación de Control Interno



**OFICINA PRINCIPAL CALI**

Carrera 37A No. 4-88 Santa Isabel  
Tel: PBX: 60 (2) 558 0868 FAX: 60 (2) 558 0727  
[www.uesvalle.gov.co](http://www.uesvalle.gov.co)

**ÁREAS OPERATIVAS**

**CARTAGO**  
Carrera 3A No. 1A-05  
Tel: 60 (2) 212 8644

**TULUÁ**  
Carrera 30 No. 32-91  
Tel: 60 (2) 224 4616

**CALI**  
Carrera 36B No. 5- 51  
Tel: 60 (2) 620 6875

## INFORME DE SEGUIMIENTO EN LA AUSTERIDAD DEL GASTO DEL CUARTO TRIMESTRE DE 2022.

0. Introducción.....	3
1. Objetivo.....	3
2. Alcance.....	3
3. Desarrollo del Informe.....	3-9
4. Conclusiones.....	10

### OFICINA PRINCIPAL CALI

Carrera 37A No. 4-88 Santa Isabel  
Tel: PBX: 60 (2) 558 0868 FAX: 60 (2) 558 0727  
[www.uesvalle.gov.co](http://www.uesvalle.gov.co)

### ÁREAS OPERATIVAS

**CARTAGO**  
Carrera 3A No. 1A-05  
Tel: 60 (2) 212 8644

**TULUÁ**  
Carrera 30 No. 32-91  
Tel: 60 (2) 224 4616

**CALI**  
Carrera 36B No. 5- 51  
Tel: 60 (2) 620 6875

## INFORME DE SEGUIMIENTO EN LA AUSTERIDAD DEL GASTO DEL CUARTO TRIMESTRE DE 2022.

### INTRODUCCIÓN.

De acuerdo a lo establecido en Ley 87 de 1993, y en especial los artículos 9o, 10, 11, 12 y 14, se define el sentido de las Oficinas de Control Interno, la naturaleza del cargo y sus funciones como auditores y de los respectivos informes que deben rendirse de conformidad con el Decreto 1737 de 1998, Decreto 984 de 2012 y la Directiva Presidencial Nro. 08 de 2022, se elabora el presente informe de Austeridad del Gasto Público, como mecanismo de control y seguimiento para la entidad.

### 1. OBJETIVO.

Verificar el cumplimiento de las políticas de austeridad y uso eficiente de los recursos de la Unidad Ejecutora de Saneamiento del Valle del Cauca durante el cuarto trimestre de 2022, con el propósito de verificar la generación de ahorro operativo para financiar los gastos recurrentes de la Administración.

### 2. ALCANCE

En este informe se muestran los gastos de funcionamiento acumulado representados en **Gastos Personales**, distribuidos en Servicios Personales Asociados a la Nómina y Servicios Personales y **Gastos Generales** constituido por impresos y publicaciones, servicios de telefonía celular, servicios de telefonía fija, servicios públicos, combustibles y lubricantes, reparación de bienes muebles, viáticos y gastos de viajes en el período fiscal Octubre a Diciembre de 2022.

### 3. DESARROLLO DEL INFORME

#### 3.1 SERVICIOS DE PERSONAL DE PLANTA:

**CUADRO No 1: GASTOS DE PERSONAL ASOCIADOS A NOMINA**

ORGANISMO	Primer Trimestre	Segundo Trimestre	Tercer Trimestre	Cuarto Trimestre
UES VALLE	\$576.423.643,00	\$603.028.778,00	\$829.823.019,00	\$1.125.791.279,00
<b>TOTAL</b>	\$576.423.643,00	\$603.028.778,00	\$829.823.019,00	\$1.125.791.279,00

Fuente: Proceso Gestión Financiera

#### OFICINA PRINCIPAL CALI

Carrera 37A No. 4-88 Santa Isabel  
Tel: PBX: 60 (2) 558 0868 FAX: 60 (2) 558 0727  
www.uesvalle.gov.co

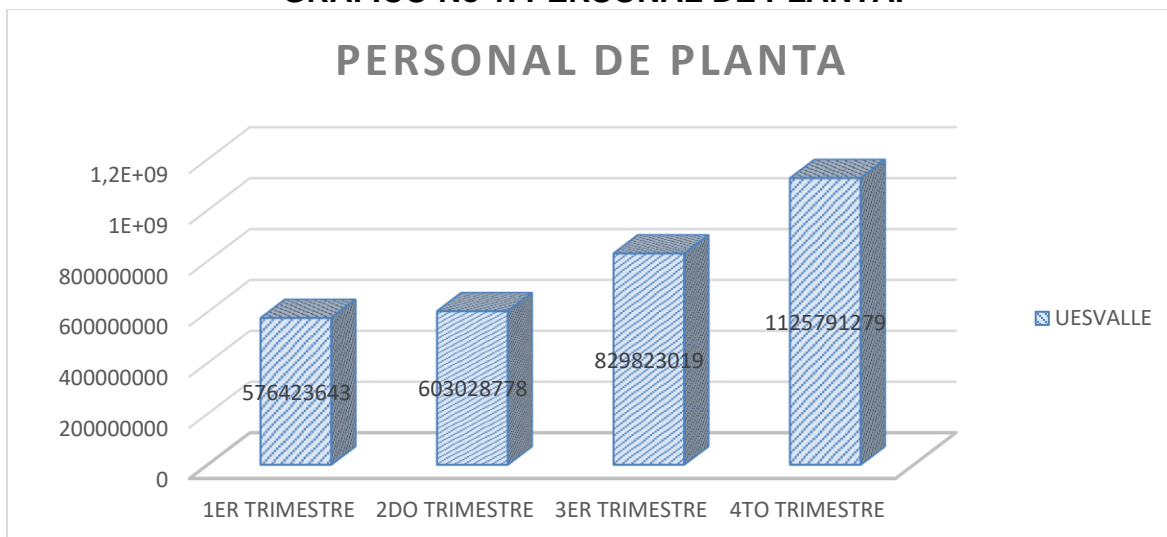
#### ÁREAS OPERATIVAS

**CARTAGO**  
Carrera 3A No. 1A-05  
Tel: 60 (2) 212 8644

**TULUÁ**  
Carrera 30 No. 32-91  
Tel: 60 (2) 224 4616

**CALI**  
Carrera 36B No. 5- 51  
Tel: 60 (2) 620 6875

## GRÁFICO No 1. PERSONAL DE PLANTA.



Fuente: Proceso Gestión Financiera

La Unidad Ejecutora de Saneamiento del Valle del Cauca, en el cuarto trimestre del 2022 registra por gastos de Nomina, Personal de Planta un valor de \$1.125.791.279.00, comparados con el trimestre anterior donde se presentó una ejecución de \$829.823.019.00, se observa un aumento del 35.7%, la razón de este incremento obedeció al pago de las primas de fin de año del personal de planta de la Unidad Ejecutora de Saneamiento.

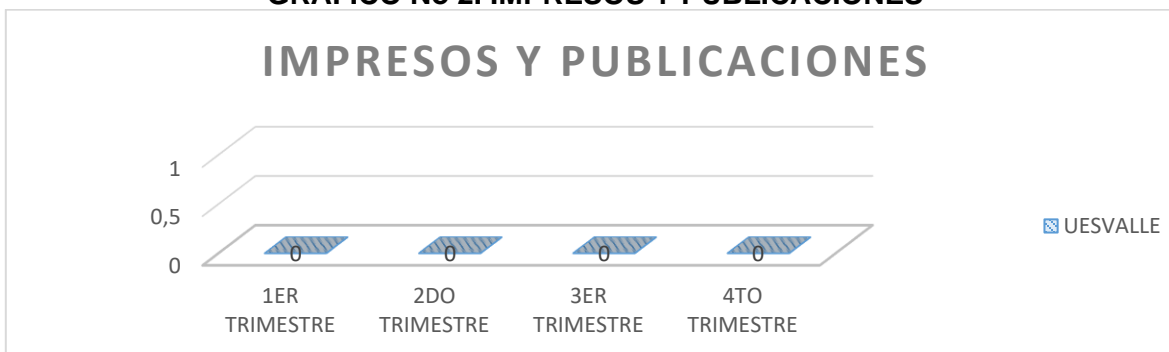
## 3.2 IMPRESOS Y PUBLICACIONES:

### CUADRO No 2: IMPRESOS Y PUBLICACIONES

ORGANISMO	Primer Trimestre	Segundo Trimestre	Tercer Trimestre	Cuarto Trimestre
UES VALLE	\$0,00	\$0,00	\$0,00	\$0,00
<b>TOTAL</b>	<b>\$0,00</b>	<b>\$0,00</b>	<b>\$0,00</b>	<b>\$0,00</b>

Fuente: Proceso Gestión Financiera

## GRÁFICO No 2. IMPRESOS Y PUBLICACIONES



Fuente: Proceso Gestión Financiera

#### OFICINA PRINCIPAL CALI

Carrera 37A No. 4-88 Santa Isabel  
Tel: PBX: 60 (2) 558 0868 FAX: 60 (2) 558 0727  
www.uesvalle.gov.co

#### ÁREAS OPERATIVAS

**CARTAGO**  
Carrera 3A No. 1A-05  
Tel: 60 (2) 212 8644

**TULUÁ**  
Carrera 30 No. 32-91  
Tel: 60 (2) 224 4616

**CALI**  
Carrera 36B No. 5- 51  
Tel: 60 (2) 620 6875

La Unidad Ejecutora de Saneamiento del Valle del Cauca, en el cuarto trimestre registra pagos por concepto de Impresos y Publicaciones por valor de \$00, comparados con los gastos ocasionados en el trimestre anterior que fueron del orden de \$00, se observa que no hubo movimiento para este rubro a causa de no tener contrato vigente, gastos necesarios para el normal funcionamiento de la entidad.

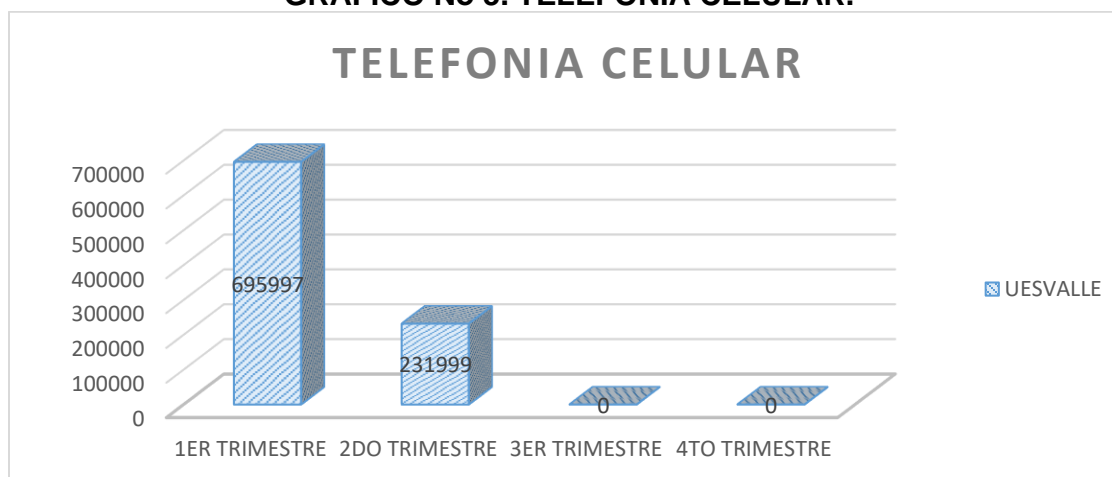
### 3.3 SERVICIOS DE TELEFONIA CELULAR:

**CUADRO No 3 SERVICIOS DE TELEFONIA CELULAR**

ORGANISMO	Primer Trimestre	Segundo Trimestre	Tercer Trimestre	Cuarto Trimestre
UES VALLE	\$695.997,00	\$231.999,00	\$0,00	\$0,00
<b>TOTAL</b>	\$695.997,00	\$231.999,00	\$0,00	\$0,00

Fuente: Proceso Gestión Financiera

**GRÁFICO No 3. TELEFONIA CELULAR.**



Fuente: Proceso Gestión Financiera

La Unidad Ejecutora de Saneamiento del Valle del Cauca nos reporta gastos por este concepto en el cuarto trimestre de la vigencia fiscal 2022 por la suma de \$00, que comparados con los gastos ocasionados por el mismo concepto durante el trimestre anterior de \$00, se observa que no hubo movimiento para este rubro debido a la suspensión de las todas las líneas móviles de la entidad.

### 3.4 SERVICIOS DE TELEFONIA FIJA.

**CUADRO No 4 SERVICIOS DE TELEFONIA FIJA**

ORGANISMO	Primer Trimestre	Segundo Trimestre	Tercer Trimestre	Cuarto Trimestre
UES VALLE	\$3.002.023,00	\$2.707.608,00	\$2.679.280,00	\$2.712.979,00
<b>TOTAL</b>	\$3.002.023,00	\$2.707.608,00	\$2.679.280,00	\$2.712.979,00

Fuente: Proceso Gestión Financiera

#### OFICINA PRINCIPAL CALI

Carrera 37A No. 4-88 Santa Isabel  
Tel: PBX: 60 (2) 558 0868 FAX: 60 (2) 558 0727  
www.uesvalle.gov.co

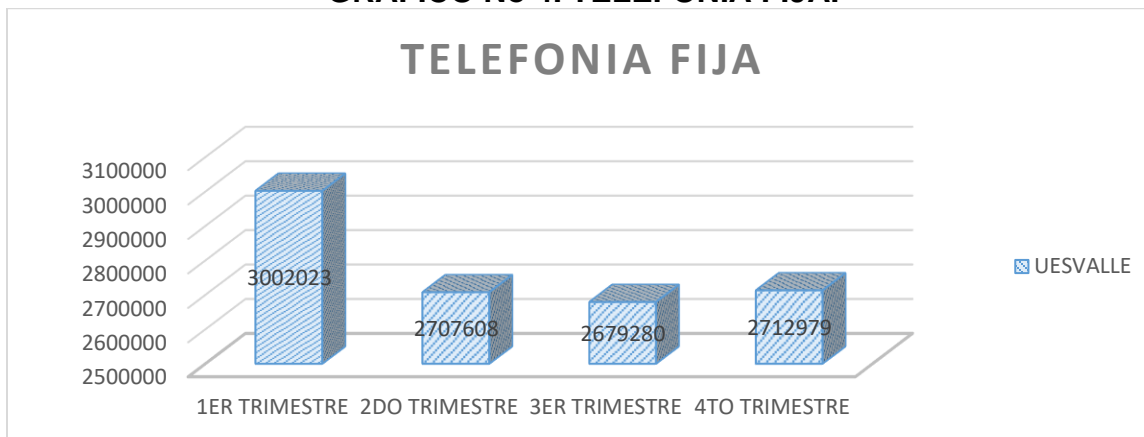
#### ÁREAS OPERATIVAS

**CARTAGO**  
Carrera 3A No. 1A-05  
Tel: 60 (2) 212 8644

**TULUÁ**  
Carrera 30 No. 32-91  
Tel: 60 (2) 224 4616

**CALI**  
Carrera 36B No. 5- 51  
Tel: 60 (2) 620 6875

## GRÁFICO No 4. TELEFONIA FIJA.



Fuente: Proceso Gestión Financiera

Durante el cuarto trimestre de 2022, la Unidad Ejecutora de Saneamiento del Valle del Cauca, realiza pagos por servicios de telefonía fija por un valor de \$2.712.979.00, comparados con los pagos efectuados en el trimestre anterior por el mismo concepto de \$2.679.280.00, se observa un incremento del 1.3%, debido a la normalización de las actividades del personal, gastos necesarios para el normal funcionamiento del ente descentralizado.

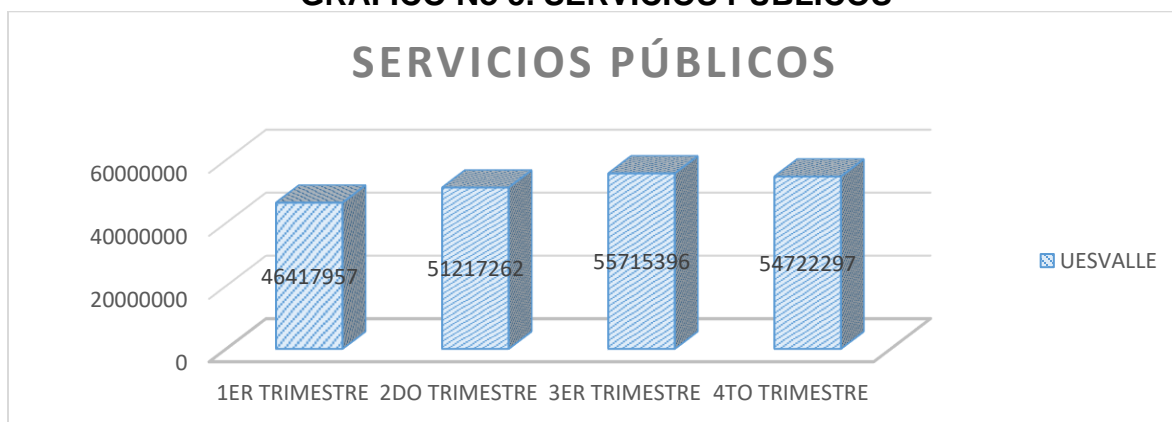
## 3.5 SERVICIOS PUBLICOS – ENERGIA, ACUEDUCTO Y ASEO:

### CUADRO No 5 SERVICIOS PUBLICOS ENERGIA, ACUEDUCTO Y ASEO

ORGANISMO	Primer Trimestre	Segundo Trimestre	Tercer Trimestre	Cuarto Trimestre
UES VALLE	\$46.417.957,00	\$51.217.262,00	\$55.715.396,00	\$54.722.297,00
TOTAL	\$46.417.957,00	\$51.217.262,00	\$55.715.396,00	\$54.722.297,00

Fuente: Proceso Gestión Financiera

## GRÁFICO No 5. SERVICIOS PÚBLICOS



Fuente: Proceso Gestión Financiera

#### OFICINA PRINCIPAL CALI

Carrera 37A No. 4-88 Santa Isabel  
Tel: PBX: 60 (2) 558 0868 FAX: 60 (2) 558 0727  
www.uesvalle.gov.co

#### ÁREAS OPERATIVAS

**CARTAGO**  
Carrera 3A No. 1A-05  
Tel: 60 (2) 212 8644

**TULUÁ**  
Carrera 30 No. 32-91  
Tel: 60 (2) 224 4616

**CALI**  
Carrera 36B No. 5- 51  
Tel: 60 (2) 620 6875

En el cuarto trimestre de 2022, la Unidad Ejecutora de Saneamiento del Valle del Cauca, realizó pagos por concepto de energía, aseo, alcantarillado, gas y acueducto por valor de \$54.722.297.00, comparados con los pagos efectuados en el trimestre anterior de \$55.715.396.00, se presenta un decremento del 1.8%, gastos que fueron necesarios para el normal funcionamiento de la entidad.

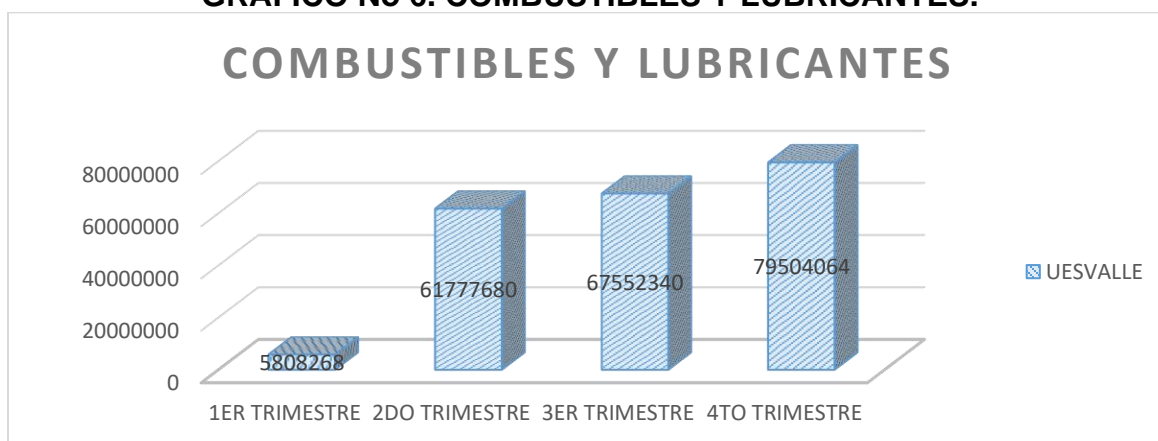
### 3.6 COMBUSTIBLES Y LUBRICANTES:

**CUADRO No 6 COMBUSTIBLES Y LUBRICANTES**

ORGANISMO	Primer Trimestre	Segundo Trimestre	Tercer Trimestre	Cuarto Trimestre
UES VALLE	\$5.808.268,00	\$61.777.680,00	\$67.552.340,00	\$79.504.064,00
<b>TOTAL</b>	\$5.808.268,00	\$61.777.680,00	\$67.552.340,00	\$79.504.064,00

Fuente: Proceso Gestión Financiera

**GRAFICO No 6. COMBUSTIBLES Y LUBRICANTES.**



Fuente: Proceso Gestión Financiera

Durante el cuarto trimestre de 2022, La Unidad Ejecutora de Saneamiento del Valle del Cauca, registra pagos por este concepto por valor de \$79.504.064.00, comparados con los gastos del trimestre anterior de \$67.552.340.00, se observa un incremento del 17.1%. Debido al aumento de las actividades por finalización del año, gastos que fueron necesarios para el normal funcionamiento de la entidad.

### 3.7 REPARACIÓN Y MANTENIMIENTO DE BIENES MUEBLES:

**CUADRO No 7: REPARACIÓN Y MANTENIMIENTO DE BIENES MUEBLES**

ORGANISMO	Primer Trimestre	Segundo Trimestre	Tercer Trimestre	Cuarto Trimestre
UES VALLE	\$00	\$16.592.464,00	\$0,00	\$8.857.562,00
<b>TOTAL</b>	\$00	\$16.592.464,00	\$0,00	\$8.857.562,00

Fuente: Proceso Gestión Financiera

OFICINA PRINCIPAL CALI

Carrera 37A No. 4-88 Santa Isabel  
Tel: PBX: 60 (2) 558 0868 FAX: 60 (2) 558 0727  
www.uesvalle.gov.co

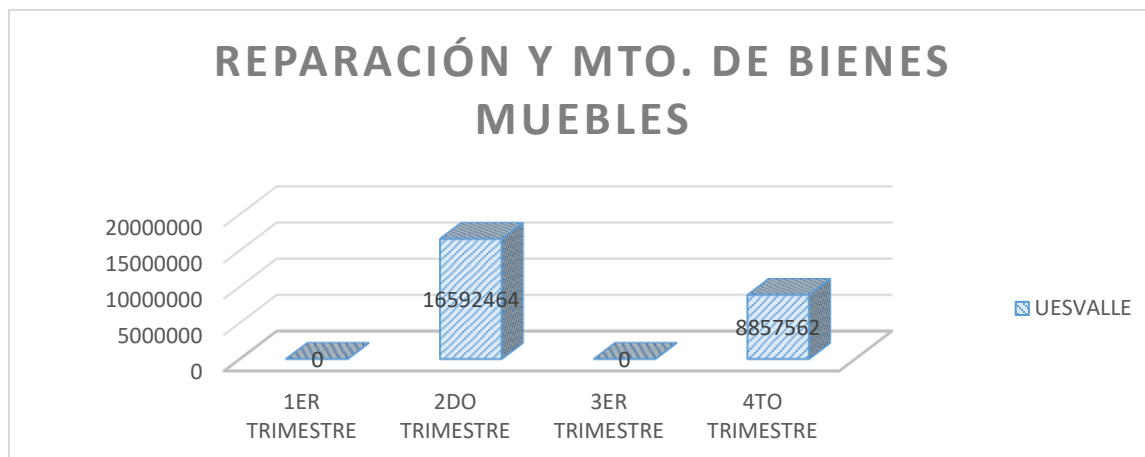
ÁREAS OPERATIVAS

**CARTAGO**  
Carrera 3A No. 1A-05  
Tel: 60 (2) 212 8644

**TULUÁ**  
Carrera 30 No. 32-91  
Tel: 60 (2) 224 4616

**CALI**  
Carrera 36B No. 5- 51  
Tel: 60 (2) 620 6875

## GRAFICO No 7 REPARACION Y MTO. DE BIENES MUEBLES



Fuente: Proceso Gestión Financiera

Durante el cuarto trimestre de 2022, La Unidad Ejecutora de Saneamiento del Valle del Cauca, registra pagos para este concepto por valor de \$8.857.562.00, comparados con los gastos del trimestre anterior de \$00, se observa un aumento del 100%. Debido que en este trimestre se realizó contrato con la compañía JAAMSA COLOMBIA, para la reparación y mantenimiento de las copiadoras multifuncionales, gastos necesarios para el normal funcionamiento de la entidad.

### 3.8 VIATICOS Y GASTOS DE VIAJES POR FUNCIONAMIENTO:

#### CUADRO No 8: VIATICOS Y GASTOS DE VIAJES POR FUNCIONAMIENTO

ORGANISMO	Primer Trimestre	Segundo Trimestre	Tercer Trimestre	Cuarto Trimestre
UES VALLE	\$3.471.100,00	\$4.362.877,00	\$5.766.878,00	\$13.423.993,00
<b>TOTAL</b>	\$3.471.100,00	\$4.362.877,00	\$5.766.878,00	\$13.423.993,00

Fuente: Proceso Gestión Financiera

#### OFICINA PRINCIPAL CALI

Carrera 37A No. 4-88 Santa Isabel  
Tel: PBX: 60 (2) 558 0868 FAX: 60 (2) 558 0727  
www.uesvalle.gov.co

#### ÁREAS OPERATIVAS

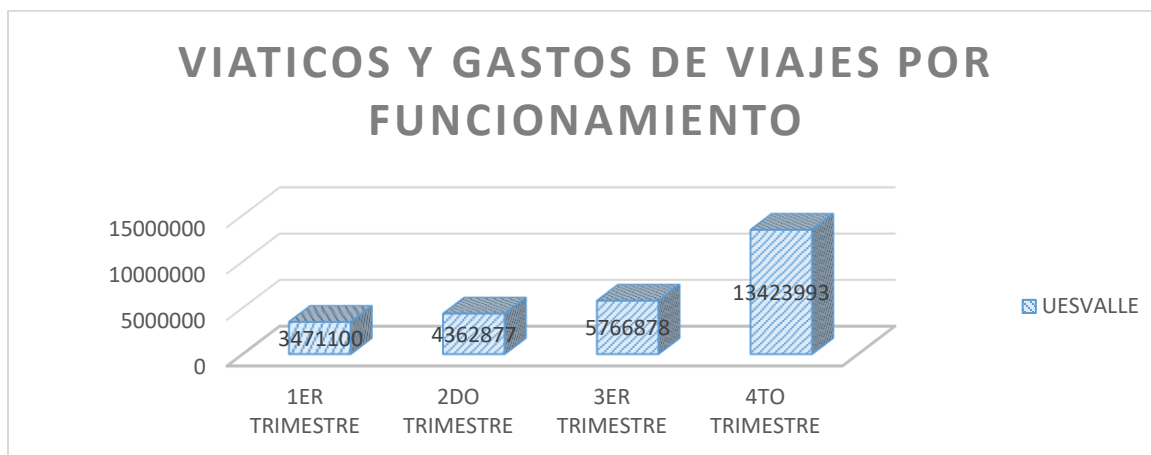
**CARTAGO**  
Carrera 3A No. 1A-05  
Tel: 60 (2) 212 8644

**TULUÁ**  
Carrera 30 No. 32-91  
Tel: 60 (2) 224 4616

**CALI**  
Carrera 36B No. 5- 51  
Tel: 60 (2) 620 6875



## GRAFICO No 8. VIATICOS Y GASTOS DE VIAJE POR FUNCIONAMIENTO



Fuente: Proceso Gestión Financiera

La Unidad Ejecutora de Saneamiento del Valle del Cauca, en el cuarto trimestre registra pagos para este concepto por valor de \$13.423.993.00, comparados con los gastos del trimestre anterior de \$5.766.878.00, se observa un incremento del 132.8%. Debido que los viáticos se pagan mes vencido y en este trimestre el mes de Diciembre se cierra realizando el pago anterior y el actual por finalización del año, lo que nos indica que en este trimestre se cancelan cuatro meses de viáticos, gastos necesarios para el normal funcionamiento de la entidad y así poder satisfacer las necesidades de los grupos de interés.

### 3.9 VIATICOS Y GASTOS DE VIAJES POR INVERSIÓN:

#### CUADRO No 9: VIATICOS Y GASTOS DE VIAJES POR INVERSIÓN

ORGANISMO	Primer Trimestre	Segundo Trimestre	Tercer Trimestre	Cuarto Trimestre
UES VALLE	\$94.581.246,00	\$169.761.797,00	\$156.180.534,00	\$209.262.445,00
<b>TOTAL</b>	\$94.581.246,00	\$169.761.797,00	\$156.180.534,00	\$209.262.445,00

Fuente: Proceso Gestión Financiera

#### OFICINA PRINCIPAL CALI

Carrera 37A No. 4-88 Santa Isabel  
Tel: PBX: 60 (2) 558 0868 FAX: 60 (2) 558 0727  
www.uesvalle.gov.co

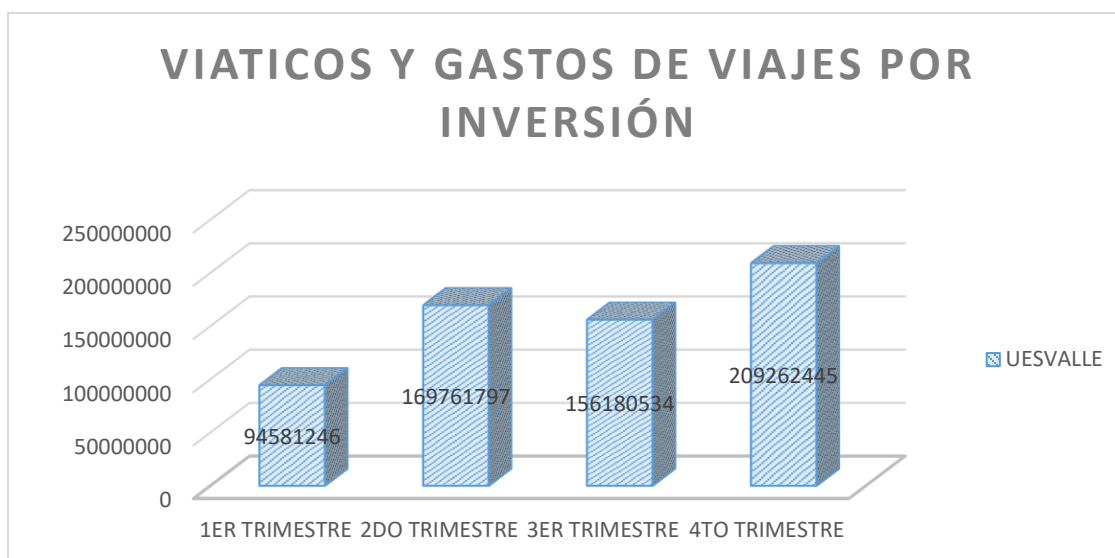
#### ÁREAS OPERATIVAS

**CARTAGO**  
Carrera 3A No. 1A-05  
Tel: 60 (2) 212 8644

**TULUÁ**  
Carrera 30 No. 32-91  
Tel: 60 (2) 224 4616

**CALI**  
Carrera 36B No. 5- 51  
Tel: 60 (2) 620 6875

## GRAFICO No 9. VIATICOS Y GASTOS DE VIAJES POR INVERSIÓN



Fuente: Proceso Gestión Financiera

La Unidad Ejecutora de Saneamiento del Valle del Cauca, en el cuarto trimestre registra pagos para este concepto por valor de \$209.262.445.00, comparados con los gastos del trimestre anterior de \$156.180.534.00, se observa un incremento del 34%. Debido al aumento y la culminación de las actividades laborales por finalización del año, gastos necesarios para el normal funcionamiento de la entidad y así poder satisfacer las necesidades de los grupos de interés.

## CONCLUSIONES Y RECOMENDACIONES

De acuerdo a lo anteriormente expuesto, la Oficina de Control Interno considera que la entidad acoge en términos generales los lineamientos que se encuentran definidos en lo relacionado con la Austeridad en el Gasto público y da cumplimiento al marco normativo, las variaciones en los rubros de:

**Personal de Planta** se observa un aumento del 35.7%, la razón de este incremento obedeció al pago de las primas de fin de año del personal de planta de la Unidad Ejecutora de Saneamiento.

**Impreso y Publicaciones** se evidencia que no hubo movimiento para este rubro a causa de no tener contrato vigente en los cuatro trimestres del año.

**Telefonía Celular** presenta una disminución de tarifa del -100%, debido a la suspensión de las todas las líneas móviles de la entidad.

### OFICINA PRINCIPAL CALI

Carrera 37A No. 4-88 Santa Isabel  
Tel: PBX: 60 (2) 558 0868 FAX: 60 (2) 558 0727  
www.uesvalle.gov.co

### ÁREAS OPERATIVAS

**CARTAGO**  
Carrera 3A No. 1A-05  
Tel: 60 (2) 212 8644

**TULUÁ**  
Carrera 30 No. 32-91  
Tel: 60 (2) 224 4616

**CALI**  
Carrera 36B No. 5- 51  
Tel: 60 (2) 620 6875

Nit: 805.018.833 - 8

**Combustibles y Lubricantes** se observa un incremento del 17.1%. Debido al aumento de las actividades por finalización del año.

**Reparación y Mantenimiento de Bienes Muebles** se observa un aumento del 100%. Debido que en este trimestre se realizó contrato con la compañía JAAMSA COLOMBIA, para la reparación y mantenimiento de las copiadoras multifuncionales.

**Viáticos y Gastos de Viajes por Funcionamiento** se observa un incremento del 132.8%. Debido que los viáticos se pagan mes vencido y en este trimestre el mes de Diciembre se cierra realizando el pago anterior y el actual por finalización del año, lo que nos indica que en este trimestre se cancelan cuatro meses de viáticos.

**Viáticos y Gastos de Viajes por Inversión** se observa un incremento del 34%. Debido al aumento y la culminación de las actividades laborales por finalización del año.

Es de anotar, que para la vigencia 2022, se analizaron cifras de acuerdo al nuevo Catálogo de Cuentas Presupuestal. Se anexa matriz de control presupuestal.

Atentamente,



**LAURA GONZÁLEZ REYES**

Asesor Oficina de Control Interno de Gestión

Proyecto y Transcribió: Nilson Arboleda Torres, Profesional de apoyo

Revisó: Laura González Reyes.

Copia: Comité Institucional de Coordinación de Control Interno



#### OFICINA PRINCIPAL CALI

Carrera 37A No. 4-88 Santa Isabel  
Tel: PBX: 60 (2) 558 0868 FAX: 60 (2) 558 0727  
www.uesvalle.gov.co

#### ÁREAS OPERATIVAS

**CARTAGO**  
Carrera 3A No. 1A-05  
Tel: 60 (2) 212 8644

**TULUÁ**  
Carrera 30 No. 32-91  
Tel: 60 (2) 224 4616

**CALI**  
Carrera 36B No. 5- 51  
Tel: 60 (2) 620 6875

INFORME DE AUSTERIDAD EN EL GASTO PUBLICO										
ENTIDAD QUE RINDE:	UNIDAD EJECUTORA DE SANEAMIENTO DEL VALLE DEL CAUCA - AÑO 2022 CUARTO TRIMESTRE									
CODIGO PPTAL	2.1.1.01	2.3.2.02.01.003 (8361)	2.1.2.02.02.008 (8433)	2.1.2.02.02.008 (8433)	2.1.2.02.02.008 (8433)	2.1.2.02.02.008 (8433)	2.1.2.02.02.008 (8433)	2.1.2.02.02.008 (8433)	2.1.2.02.02.008 (8433)	2.1.2.02.02.008 (8433)
CONCEPTO	PERSONAL DE PLANTA	IMPRESOS Y PUBLICACIONES	TELEFONO CELULAR	TELEFONO FIJO	SERVICIOS PUBLICOS	OTROS MATERIALES Y SUMINISTROS COMBUSTIBLES Y LUBRICANTES	REPARACION Y MANTENIMIENTO DE BIENES MUEBLES	VIATICOS Y GASTOS DE VIAJES POR FUNCIONAMIENTO	VIATICOS Y GASTOS DE VIAJES POR INVERSION	TOTALES
TRIMESTRE ANTERIOR	884,577,791	1,825,000	685,247	3,086,507	48,918,797	1,880,203	22,026,469	9,956,000	205,139,200	1,088,105,244
PRIMER TRIMESTRE	576,423,643	0	685,937	3,002,023	46,417,957	5,800,288	0	3,471,100	94,581,246	730,400,234
ABRIL	35.6	-100.0	0.1	-2.7	-5.1	208.9	-100.0	-65.1	-53.9	-35.5
TRIMESTRE ANTERIOR	576,423,643	0	685,937	3,002,023	46,417,957	5,800,288	0	3,471,100	94,581,246	730,400,234
SEGUNDO TRIMESTRE	603,028,778	0	231,999	2,707,608	51,217,262	61,777,680	16,592,464	4,362,877	169,761,797	993,680,465
JULIO	4.6	#DIV/0!	-66.7	-9.8	10.3	93.6	#DIV/0!	25.7	79.5	24.5
TRIMESTRE ANTERIOR	603,028,778	0	231,999	2,707,608	51,217,262	61,777,680	16,592,464	4,362,877	169,761,797	993,680,465
TERCER TRIMESTRE	829,823,019	0	0	2,679,280	55,715,396	67,552,340	0	5,766,878	156,180,534	1,117,717,447
OCTUBRE	37.6	#DIV/0!	-100.0	-1.0	8.8	9.3	-100.0	32.2	-8.0	22.9
TRIMESTRE ANTERIOR	829,823,019	0	0	2,679,280	55,715,396	67,552,340	0	5,766,878	156,180,534	1,117,717,447
CUARTO TRIMESTRE	1,125,791,279	0	0	5,045,913	54,722,237	79,504,064	8,857,562	13,423,993	209,262,445	1,496,607,553
ENERO	35.7	#DIV/0!	#DIV/0!	88.3	-1.8	17.7	#DIV/0!	132.8	34.0	33.9
PRESUPUESTO INICIAL	3,406,645,983	1,000,000	3,121,663	14,482,181	169,539,386	250,000,000	28,693,346	30,000,000	610,000,000	4,513,482,559
MODIFICACIONES PPTALES	118,897,538	-1,000,000	-2,000,000	0	48,049,366	0	-1,000,000	10,000,000	141,739,179	314,720,883
PRESUPUESTO DEFINITIVO	3,525,543,521	0	1,121,663	14,482,181	217,588,352	250,000,000	27,693,346	40,000,000	751,739,179	4,828,203,442
EJECUCION PPTO. ACUMULADO	3,135,066,719	0	927,996	13,434,824	208,072,912	214,642,352	25,450,026	27,024,848	629,766,022	4,254,405,699
DEFICIT O SUPERAVIT	390,516,802	0	193,667	1,047,357	9,510,440	35,357,648	2,243,320	12,975,152	121,963,157	573,797,543

OFICINA PRINCIPAL CALI

Carrera 37A No. 4-88 Santa Isabel  
Tel: PBX: 60 (2) 558 0868 FAX: 60 (2) 558 0727  
www.uesvalle.gov.co

ÁREAS OPERATIVAS

**CARTAGO**  
Carrera 3A No. 1A-05  
Tel: 60 (2) 212 8644

**TULUÁ**  
Carrera 30 No. 32-91  
Tel: 60 (2) 224 4616

**CALI**  
Carrera 36B No. 5- 51  
Tel: 60 (2) 620 6875