

EJECUCION PRESUPUESTAL DE GASTOS
CORRESPONDIENTE AL MES DE FEBRERO DE 2024

RUBRO	DESCRIPCION	APROPIACION INICIAL	MODIFICACIONES	APROPIACION VIGENTE	DISPONIBILIDADES	COMPROMISOS	DISPONIBILIDADES ABIERTAS	OBLIGACIONES	PAGOS ANTERIORES	PAGOS DEL MES	PAGOS ACUMULADOS	OBLIGACIONES POR PAGAR
		1	2	3	4	5	6= (4-5)	7	8	9	10 = (8+9)	11=(7-10)
2	GASTOS	17,503,044,467.00	00.00	17,503,044,467.00	4,079,132,116.00	2,555,960,183.00	1,523,171,933.00	1,547,449,815.21	672,833,211.00	751,033,403.21	1,423,866,614.21	123,583,201.00
2.1	GASTOS DE FUNCIONAMIENTO	6,402,998,270.00	00.00	6,402,998,270.00	1,428,574,761.00	687,870,880.00	740,703,881.00	588,877,410.00	284,227,909.00	302,051,300.00	586,279,209.00	2,598,201.00
2.1.1.01	PLANTA DE PERSONAL PERMANENTE	4,043,028,994.00	(40,000,000.00)	4,003,028,994.00	440,533,856.00	431,399,801.00	9,134,055.00	431,399,801.00	208,603,896.00	222,795,905.00	431,399,801.00	00.00
2.1.1.01.01	Factores constitutivos de salario	2,871,459,915.00	(40,000,000.00)	2,831,459,915.00	308,974,233.00	308,974,233.00	00.00	308,974,233.00	148,832,728.00	160,141,505.00	308,974,233.00	00.00
2.1.1.01.01.01	Factores salariales comunes	2,773,292,800.00	(40,000,000.00)	2,733,292,800.00	308,974,233.00	308,974,233.00	00.00	308,974,233.00	148,832,728.00	160,141,505.00	308,974,233.00	00.00
2.1.1.01.01.01.01	Sueldo básico	2,144,253,371.00	(40,000,000.00)	2,104,253,371.00	302,970,479.00	302,970,479.00	00.00	302,970,479.00	145,773,594.00	157,196,885.00	302,970,479.00	00.00
2.1.1.01.01.01.01.01	Sueldo básico / INGRESOS CORRIENTES DE LIBRE DESTINACION	2,144,253,371.00	(40,000,000.00)	2,104,253,371.00	302,970,479.00	302,970,479.00	00.00	302,970,479.00	145,773,594.00	157,196,885.00	302,970,479.00	00.00
1.2.1.0.00												
2.1.1.01.01.01.02	Horas extras, dominicales, festivos	79,043,040.00	00.00	79,043,040.00	00.00	00.00	00.00	00.00	00.00	00.00	00.00	00.00
2.1.1.01.01.01.02	Horas extras, dominicales, festivos y recargos / INGRESOS CORRIENTES DE LIBRE DESTINACION	79,043,040.00	00.00	79,043,040.00	00.00	00.00	00.00	00.00	00.00	00.00	00.00	00.00
1.2.1.0.00												
2.1.1.01.01.01.04	Subsidio de alimentación	21,584,574.00	00.00	21,584,574.00	2,040,154.00	2,040,154.00	00.00	2,040,154.00	1,039,534.00	1,000,620.00	2,040,154.00	00.00
2.1.1.01.01.01.04	Subsidio de alimentación / INGRESOS CORRIENTES DE LIBRE DESTINACION	21,584,574.00	00.00	21,584,574.00	2,040,154.00	2,040,154.00	00.00	2,040,154.00	1,039,534.00	1,000,620.00	2,040,154.00	00.00
1.2.1.0.00												
2.1.1.01.01.01.05	Auxilio de transporte	36,396,482.00	00.00	36,396,482.00	3,963,600.00	3,963,600.00	00.00	3,963,600.00	2,019,600.00	1,944,000.00	3,963,600.00	00.00
2.1.1.01.01.01.05	Auxilio de transporte / INGRESOS CORRIENTES DE LIBRE DESTINACION	36,396,482.00	00.00	36,396,482.00	3,963,600.00	3,963,600.00	00.00	3,963,600.00	2,019,600.00	1,944,000.00	3,963,600.00	00.00
1.2.1.0.00												
2.1.1.01.01.01.06	Prima de servicio	98,167,115.00	00.00	98,167,115.00	00.00	00.00	00.00	00.00	00.00	00.00	00.00	00.00
2.1.1.01.01.01.06	Prima de servicio / INGRESOS CORRIENTES DE LIBRE DESTINACION	98,167,115.00	00.00	98,167,115.00	00.00	00.00	00.00	00.00	00.00	00.00	00.00	00.00
1.2.1.0.00												
2.1.1.01.01.01.07	Bonificación por servicios	70,373,935.00	00.00	70,373,935.00	00.00	00.00	00.00	00.00	00.00	00.00	00.00	00.00
2.1.1.01.01.01.07	Bonificación por servicios prestados / INGRESOS CORRIENTES DE LIBRE DESTINACION	70,373,935.00	00.00	70,373,935.00	00.00	00.00	00.00	00.00	00.00	00.00	00.00	00.00
1.2.1.0.00												
2.1.1.01.01.01.08	Prestaciones sociales	323,474,283.00	00.00	323,474,283.00	00.00	00.00	00.00	00.00	00.00	00.00	00.00	00.00
2.1.1.01.01.01.08.01	Prima de navidad	221,216,872.00	00.00	221,216,872.00	00.00	00.00	00.00	00.00	00.00	00.00	00.00	00.00
2.1.1.01.01.01.08.01	Prima de navidad / INGRESOS CORRIENTES DE LIBRE DESTINACION	221,216,872.00	00.00	221,216,872.00	00.00	00.00	00.00	00.00	00.00	00.00	00.00	00.00
1.2.1.0.00												
2.1.1.01.01.01.08.02	Prima de vacaciones	102,257,411.00	00.00	102,257,411.00	00.00	00.00	00.00	00.00	00.00	00.00	00.00	00.00
2.1.1.01.01.01.08.02	Prima de vacaciones / INGRESOS CORRIENTES DE LIBRE DESTINACION	102,257,411.00	00.00	102,257,411.00	00.00	00.00	00.00	00.00	00.00	00.00	00.00	00.00
1.2.1.0.00												
2.1.1.01.01.02	Factores salariales especiales	98,167,115.00	00.00	98,167,115.00	00.00	00.00	00.00	00.00	00.00	00.00	00.00	00.00
2.1.1.01.01.02.06	Primas extraordinarias	98,167,115.00	00.00	98,167,115.00	00.00	00.00	00.00	00.00	00.00	00.00	00.00	00.00

CAH

EJECUCION PRESUPUESTAL DE GASTOS

RUBRO	DESCRIPCION	APROPIACION INICIAL	MODIFICACIONES	APROPIACION VIGENTE	DISPONIBILIDADES	COMPROMISOS	DISPONIBILIDADES ABIERTAS	OBLIGACIONES	PAGOS ANTERIORES	PAGOS DEL MES	PAGOS ACUMULADOS	OBLIGACIONES POR PAGAR
		1	2	3	4	5	6= (4-5)	7	8	9	10 = (8+9)	11=(7-10)
2.1.1.01.01.002.06	Primas extraordinarias / INGRESOS CORRIENTES DE LIBRE DESTINACION	98,167,115.00	00.00	98,167,115.00	00.00	00.00	00.00	00.00	00.00	00.00	00.00	00.00
1.2.1.0.0.0												
2.1.1.01.02	Contribuciones inherentes a la	989,438,582.00	00.00	989,438,582.00	113,717,600.00	113,717,600.00	00.00	113,717,600.00	51,063,200.00	62,654,400.00	113,717,600.00	00.00
2.1.1.01.02.001	Aportes a la seguridad social en pensiones	285,248,728.00	00.00	285,248,728.00	39,028,700.00	39,028,700.00	00.00	39,028,700.00	16,706,700.00	22,322,000.00	39,028,700.00	00.00
2.1.1.01.02.001	Aportes a la seguridad social en pensiones / INGRESOS CORRIENTES DE LIBRE DESTINACION	285,248,728.00	00.00	285,248,728.00	39,028,700.00	39,028,700.00	00.00	39,028,700.00	16,706,700.00	22,322,000.00	39,028,700.00	00.00
1.2.1.0.0.0												
2.1.1.01.02.002	Aportes a la seguridad social en	202,051,182.00	00.00	202,051,182.00	39,171,500.00	39,171,500.00	00.00	39,171,500.00	17,223,000.00	21,948,500.00	39,171,500.00	00.00
2.1.1.01.02.002	Aportes a la seguridad social en salud / INGRESOS CORRIENTES DE LIBRE DESTINACION	202,051,182.00	00.00	202,051,182.00	39,171,500.00	39,171,500.00	00.00	39,171,500.00	17,223,000.00	21,948,500.00	39,171,500.00	00.00
1.2.1.0.0.0												
2.1.1.01.02.003	Aportes de cesantías	250,803,825.00	00.00	250,803,825.00	00.00	00.00	00.00	00.00	00.00	00.00	00.00	00.00
2.1.1.01.02.003	Aportes de cesantías / INGRESOS CORRIENTES DE LIBRE DESTINACION	250,803,825.00	00.00	250,803,825.00	00.00	00.00	00.00	00.00	00.00	00.00	00.00	00.00
1.2.1.0.0.0												
2.1.1.01.02.004	Aportes a cajas de compensación	101,328,836.00	00.00	101,328,836.00	14,404,000.00	14,404,000.00	00.00	14,404,000.00	6,913,800.00	7,490,200.00	14,404,000.00	00.00
2.1.1.01.02.004	Aportes a cajas de compensación familiar / INGRESOS CORRIENTES DE LIBRE DESTINACION	101,328,836.00	00.00	101,328,836.00	14,404,000.00	14,404,000.00	00.00	14,404,000.00	6,913,800.00	7,490,200.00	14,404,000.00	00.00
1.2.1.0.0.0												
2.1.1.01.02.005	Aportes generales al sistema de	23,344,966.00	00.00	23,344,966.00	3,105,900.00	3,105,900.00	00.00	3,105,900.00	1,576,200.00	1,529,700.00	3,105,900.00	00.00
2.1.1.01.02.005	Aportes generales al sistema de riesgos laborales / INGRESOS CORRIENTES DE LIBRE DESTINACION	23,344,966.00	00.00	23,344,966.00	3,105,900.00	3,105,900.00	00.00	3,105,900.00	1,576,200.00	1,529,700.00	3,105,900.00	00.00
1.2.1.0.0.0												
2.1.1.01.02.006	Aportes al ICBF	75,996,627.00	00.00	75,996,627.00	10,803,000.00	10,803,000.00	00.00	10,803,000.00	5,185,300.00	5,617,700.00	10,803,000.00	00.00
2.1.1.01.02.006	Aportes al ICBF / INGRESOS CORRIENTES DE LIBRE DESTINACION	75,996,627.00	00.00	75,996,627.00	10,803,000.00	10,803,000.00	00.00	10,803,000.00	5,185,300.00	5,617,700.00	10,803,000.00	00.00
1.2.1.0.0.0												
2.1.1.01.02.007	Aportes al SENA	50,664,418.00	00.00	50,664,418.00	7,204,500.00	7,204,500.00	00.00	7,204,500.00	3,458,200.00	3,746,300.00	7,204,500.00	00.00
2.1.1.01.02.007	Aportes al SENA / INGRESOS CORRIENTES DE LIBRE DESTINACION	50,664,418.00	00.00	50,664,418.00	7,204,500.00	7,204,500.00	00.00	7,204,500.00	3,458,200.00	3,746,300.00	7,204,500.00	00.00
1.2.1.0.0.0												
2.1.1.01.03	Remuneraciones no constitutivas	182,130,497.00	00.00	182,130,497.00	17,842,023.00	8,707,968.00	9,134,055.00	8,707,968.00	8,707,968.00	00.00	8,707,968.00	00.00
2.1.1.01.03.001	Prestaciones sociales	182,130,497.00	00.00	182,130,497.00	17,842,023.00	8,707,968.00	9,134,055.00	8,707,968.00	8,707,968.00	00.00	8,707,968.00	00.00
2.1.1.01.03.001.01	Vacaciones	129,946,585.00	00.00	129,946,585.00	00.00	00.00	00.00	00.00	00.00	00.00	00.00	00.00
2.1.1.01.03.001.01	Vacaciones / INGRESOS CORRIENTES DE LIBRE DESTINACION	129,946,585.00	00.00	129,946,585.00	00.00	00.00	00.00	00.00	00.00	00.00	00.00	00.00
1.2.1.0.0.0												
2.1.1.01.03.001.02	Indemnización por vacaciones	39,808,047.00	00.00	39,808,047.00	17,842,023.00	8,707,968.00	9,134,055.00	8,707,968.00	8,707,968.00	00.00	8,707,968.00	00.00
2.1.1.01.03.001.02	Indemnización por vacaciones / INGRESOS CORRIENTES DE LIBRE DESTINACION	39,808,047.00	00.00	39,808,047.00	17,842,023.00	8,707,968.00	9,134,055.00	8,707,968.00	8,707,968.00	00.00	8,707,968.00	00.00
1.2.1.0.0.0												
2.1.1.01.03.001.03	Bonificación especial de recreación	12,375,865.00	00.00	12,375,865.00	00.00	00.00	00.00	00.00	00.00	00.00	00.00	00.00
2.1.1.01.03.001.03	Bonificación especial de recreación / INGRESOS CORRIENTES DE LIBRE DESTINACION	12,375,865.00	00.00	12,375,865.00	00.00	00.00	00.00	00.00	00.00	00.00	00.00	00.00
1.2.1.0.0.0												

EJECUCION PRESUPUESTAL DE GASTOS
CORRESPONDIENTE AL MES DE FEBRERO DE 2024

RUBRO	DESCRIPCION	APROPIACION INICIAL	MODIFICACIONES	APROPIACION VIGENTE	DISPONIBILIDADES	COMPROMISOS	DISPONIBILIDADES ABIERTAS	OBLIGACIONES	PAGOS ANTERIORES	PAGOS DEL MES	PAGOS ACUMULADOS	OBLIGACIONES POR PAGAR
		1	2	3	4	5	6= (4-5)	7	8	9	10 = (8+9)	11=(7-10)
2.1.2	ADQUISICION DE BIENES Y	1,795,725,687.00	40,000,000.00	1,835,725,687.00	933,721,236.00	202,151,410.00	731,569,826.00	103,157,940.00	34,529,992.00	66,029,747.00	100,559,739.00	2,598,201.00
2.1.2.01	ADQUISICION DE ACTIVOS NO FINANCIEROS	00.00	00.00	00.00	00.00	00.00	00.00	00.00	00.00	00.00	00.00	00.00
2.1.2.01.01	Activos fijos	00.00	00.00	00.00	00.00	00.00	00.00	00.00	00.00	00.00	00.00	00.00
2.1.2.01.01.003	Maquinaria y equipo	00.00	00.00	00.00	00.00	00.00	00.00	00.00	00.00	00.00	00.00	00.00
2.1.2.01.01.0033	Maquinaria de oficina, contabilidad e informática	00.00	00.00	00.00	00.00	00.00	00.00	00.00	00.00	00.00	00.00	00.00
2.1.2.01.01.0033.02	Maquinaria de informática y sus partes, piezas y accesorios	00.00	00.00	00.00	00.00	00.00	00.00	00.00	00.00	00.00	00.00	00.00
2.1.2.02	ADQUISICIONES DIFERENTES DE ACTIVOS	1,795,725,687.00	40,000,000.00	1,835,725,687.00	933,721,236.00	202,151,410.00	731,569,826.00	103,157,940.00	34,529,992.00	66,029,747.00	100,559,739.00	2,598,201.00
2.1.2.02.01	Materiales y suministros	147,000,000.00	00.00	147,000,000.00	26,995,809.00	00.00	26,995,809.00	00.00	00.00	00.00	00.00	00.00
2.1.2.02.01.002	Productos alimenticios, bebidas y tabaco; textiles, prendas de vestir y productos de cuero	00.00	12,289,773.00	12,289,773.00	12,289,773.00	00.00	12,289,773.00	00.00	00.00	00.00	00.00	00.00
2.1.2.02.01.002 1.2.1.0.00	Productos alimenticios, bebidas y tabaco; textiles, prendas de vestir y productos de cuero / INGRESO	00.00	12,289,773.00	12,289,773.00	12,289,773.00	00.00	12,289,773.00	00.00	00.00	00.00	00.00	00.00
2.1.2.02.01.003	Otros bienes transportables (excepto productos metálicos,	147,000,000.00	(12,289,773.00)	134,710,227.00	14,706,036.00	00.00	14,706,036.00	00.00	00.00	00.00	00.00	00.00
2.1.2.02.01.003 1.2.1.0.00	Otros bienes transportables (excepto productos metálicos, maquinaria y equipo) / INGRESOS CORRIENTES	147,000,000.00	(12,289,773.00)	134,710,227.00	14,706,036.00	00.00	14,706,036.00	00.00	00.00	00.00	00.00	00.00
2.1.2.02.01.004	Productos metálicos y paquetes de	00.00	00.00	00.00	00.00	00.00	00.00	00.00	00.00	00.00	00.00	00.00
2.1.2.02.02	Adquisición de servicios	1,648,725,687.00	40,000,000.00	1,688,725,687.00	906,725,427.00	202,151,410.00	704,574,017.00	103,157,940.00	34,529,992.00	66,029,747.00	100,559,739.00	2,598,201.00
2.1.2.02.02.005	Construcción y Servicios de la construcción	9,750,108.00	1,129,892.00	10,880,000.00	10,880,000.00	1,246,666.00	9,633,334.00	1,246,666.00	906,666.00	00.00	906,666.00	340,000.00
2.1.2.02.02.005 1.2.1.0.00	Construcción y Servicios de la construcción / INGRESOS CORRIENTES DE LIBRE DESTINACION	9,750,108.00	1,129,892.00	10,880,000.00	10,880,000.00	1,246,666.00	9,633,334.00	1,246,666.00	906,666.00	00.00	906,666.00	340,000.00
2.1.2.02.02.006	Comercio y distribución; alojamiento; servicios de	185,546,812.00	00.00	185,546,812.00	122,940,000.00	16,608,257.00	106,331,743.00	16,608,257.00	10,244,999.00	4,755,057.00	15,000,056.00	1,608,201.00
2.1.2.02.02.006 1.2.1.0.00	Comercio y distribución; alojamiento; servicios de suministro de comidas y bebidas; servicios de tra	185,546,812.00	00.00	185,546,812.00	122,940,000.00	16,608,257.00	106,331,743.00	16,608,257.00	10,244,999.00	4,755,057.00	15,000,056.00	1,608,201.00
2.1.2.02.02.007	Servicios financieros y servicios conexos; servicios inmobiliarios; y	625,753,856.00	(10,439,576.00)	615,314,280.00	450,045,913.00	135,132.00	449,910,781.00	135,132.00	90,078.00	45,054.00	135,132.00	00.00
2.1.2.02.02.007 1.2.1.0.00	Servicios financieros y servicios conexos; servicios inmobiliarios; y servicios de arrendamiento y l	625,753,856.00	(10,439,576.00)	615,314,280.00	450,045,913.00	135,132.00	449,910,781.00	135,132.00	90,078.00	45,054.00	135,132.00	00.00
2.1.2.02.02.008	Servicios prestados a las	739,674,911.00	49,309,684.00	788,984,595.00	315,927,169.00	180,261,355.00	135,665,814.00	81,267,885.00	23,288,249.00	57,329,636.00	80,617,885.00	650,000.00
2.1.2.02.02.008 1.2.1.0.00	Servicios prestados a las empresas y servicios de producción / INGRESOS CORRIENTES DE LIBRE DESTINAC	739,674,911.00	49,309,684.00	788,984,595.00	315,927,169.00	180,261,355.00	135,665,814.00	81,267,885.00	23,288,249.00	57,329,636.00	80,617,885.00	650,000.00
2.1.2.02.02.009	Servicios para la comunidad,	18,000,000.00	00.00	18,000,000.00	3,900,000.00	3,900,000.00	00.00	3,900,000.00	00.00	3,900,000.00	3,900,000.00	00.00

044

EJECUCION PRESUPUESTAL DE GASTOS
CORRESPONDIENTE AL MES DE FEBRERO DE 2024

RUBRO	DESCRIPCION	APROPICIACION INICIAL	MODIFICACIONES	APROPICIACION VIGENTE	DISPONIBILIDADES	COMPROMISOS	DISPONIBILIDADES ABIERTAS	OBLIGACIONES	PAGOS ANTERIORES	PAGOS DEL MES	PAGOS ACUMULADOS	OBLIGACIONES POR PAGAR
		1	2	3	4	5	6= (4-5)	7	8	9	10 = (8+9)	11=(7-10)
2.1.2.02.02.009	Servicios para la comunidad, sociales y personales / INGRESOS CORRIENTES DE LIBRE DESTINACION	18,000,000.00	00.00	18,000,000.00	3,900,000.00	3,900,000.00	00.00	3,900,000.00	00.00	3,900,000.00	3,900,000.00	00.00
1.2.1.0.00												
2.1.2.02.02.010	Viáticos de los funcionarios en	70,000,000.00	00.00	70,000,000.00	3,032,345.00	00.00	3,032,345.00	00.00	00.00	00.00	00.00	00.00
2.1.2.02.02.010	Viáticos de los funcionarios en comisión / INGRESOS CORRIENTES DE LIBRE DESTINACION	70,000,000.00	00.00	70,000,000.00	3,032,345.00	00.00	3,032,345.00	00.00	00.00	00.00	00.00	00.00
1.2.1.0.00												
2.1.3	TRANSFERENCIAS CORRIENTES	462,270,482.00	00.00	462,270,482.00	34,751,296.00	34,751,296.00	00.00	34,751,296.00	21,525,648.00	13,225,648.00	34,751,296.00	00.00
2.1.3.07	PRESTACIONES PARA CUBRIR RIESGOS SOCIALES	462,270,482.00	(200,000.00)	462,070,482.00	34,551,296.00	34,551,296.00	00.00	34,551,296.00	21,525,648.00	13,025,648.00	34,551,296.00	00.00
2.1.3.07.02	Prestaciones sociales relacionadas con el empleo	462,270,482.00	(200,000.00)	462,070,482.00	34,551,296.00	34,551,296.00	00.00	34,551,296.00	21,525,648.00	13,025,648.00	34,551,296.00	00.00
2.1.3.07.02.001.02	Mesadas pensionales a cargo de la entidad (de pensiones)	112,000,000.00	(200,000.00)	111,800,000.00	16,051,296.00	16,051,296.00	00.00	16,051,296.00	8,025,648.00	8,025,648.00	16,051,296.00	00.00
2.1.3.07.02.001.02	Mesadas pensionales a cargo de la entidad (de pensiones) / INGRESOS CORRIENTES DE LIBRE DESTINACION	112,000,000.00	(200,000.00)	111,800,000.00	16,051,296.00	16,051,296.00	00.00	16,051,296.00	8,025,648.00	8,025,648.00	16,051,296.00	00.00
1.2.1.0.00												
2.1.3.07.02.002	Cuotas partes pensionales (de	175,135,241.00	00.00	175,135,241.00	13,132,000.00	13,132,000.00	00.00	13,132,000.00	8,132,000.00	5,000,000.00	13,132,000.00	00.00
2.1.3.07.02.002.02	Cuotas partes pensionales a cargo de la entidad (de pensiones)	175,135,241.00	00.00	175,135,241.00	13,132,000.00	13,132,000.00	00.00	13,132,000.00	8,132,000.00	5,000,000.00	13,132,000.00	00.00
2.1.3.07.02.002.02	Cuotas partes pensionales a cargo de la entidad (de pensiones) / INGRESOS CORRIENTES DE LIBRE DESTIN	175,135,241.00	00.00	175,135,241.00	13,132,000.00	13,132,000.00	00.00	13,132,000.00	8,132,000.00	5,000,000.00	13,132,000.00	00.00
1.2.1.0.00												
2.1.3.07.02.003	Bonos pensionales (de pensiones)	175,135,241.00	00.00	175,135,241.00	5,368,000.00	5,368,000.00	00.00	5,368,000.00	5,368,000.00	00.00	5,368,000.00	00.00
2.1.3.07.02.003.02	Bonos pensionales a cargo de la entidad (de pensiones)	175,135,241.00	00.00	175,135,241.00	5,368,000.00	5,368,000.00	00.00	5,368,000.00	5,368,000.00	00.00	5,368,000.00	00.00
2.1.3.07.02.003.02	Bonos pensionales a cargo de la entidad (de pensiones) / INGRESOS CORRIENTES DE LIBRE DESTINACION	175,135,241.00	00.00	175,135,241.00	5,368,000.00	5,368,000.00	00.00	5,368,000.00	5,368,000.00	00.00	5,368,000.00	00.00
1.2.1.0.00												
2.1.3.13	SENTENCIAS Y CONCILIACIONES	00.00	200,000.00	200,000.00	200,000.00	200,000.00	00.00	200,000.00	00.00	200,000.00	200,000.00	00.00
2.1.3.13.01	Fallos nacionales	00.00	200,000.00	200,000.00	200,000.00	200,000.00	00.00	200,000.00	00.00	200,000.00	200,000.00	00.00
2.1.3.13.01.001	Sentencias	00.00	200,000.00	200,000.00	200,000.00	200,000.00	00.00	200,000.00	00.00	200,000.00	200,000.00	00.00
2.1.3.13.01.001	Sentencias / INGRESOS CORRIENTES DE LIBRE DESTINACION	00.00	200,000.00	200,000.00	200,000.00	200,000.00	00.00	200,000.00	00.00	200,000.00	200,000.00	00.00
1.2.1.0.00												
2.1.3.13.01.002	Conciliaciones	00.00	00.00	00.00	00.00	00.00	00.00	00.00	00.00	00.00	00.00	00.00
2.1.8	GASTOS POR TRIBUTOS, MULTAS, SANCIONES E INTERESES DE MORA	101,973,107.00	00.00	101,973,107.00	19,568,373.00	19,568,373.00	00.00	19,568,373.00	19,568,373.00	00.00	19,568,373.00	00.00
2.1.8.01	Impuestos	19,230,400.00	00.00	19,230,400.00	1,728,800.00	1,728,800.00	00.00	1,728,800.00	1,728,800.00	00.00	1,728,800.00	00.00
2.1.8.01.52	Impuesto predial unificado	19,230,400.00	00.00	19,230,400.00	1,728,800.00	1,728,800.00	00.00	1,728,800.00	1,728,800.00	00.00	1,728,800.00	00.00
2.1.8.01.52	Impuesto predial unificado / INGRESOS CORRIENTES DE LIBRE DESTINACION	19,230,400.00	00.00	19,230,400.00	1,728,800.00	1,728,800.00	00.00	1,728,800.00	1,728,800.00	00.00	1,728,800.00	00.00
1.2.1.0.00												
2.1.8.04.01	Cuota de fiscalización y auditaje	82,742,707.00	00.00	82,742,707.00	17,839,573.00	17,839,573.00	00.00	17,839,573.00	17,839,573.00	00.00	17,839,573.00	00.00

EJECUCION PRESUPUESTAL DE GASTOS CORRESPONDIENTE AL MES DE FEBRERO DE 2024

RUBRO	DESCRIPCION	APROPIACION INICIAL	MODIFICACIONES	APROPIACION VIGENTE	DISPONIBILIDADES	COMPROMISOS	DISPONIBILIDADES ABIERTAS	OBLIGACIONES	PAGOS ANTERIORES	PAGOS DEL MES	PAGOS ACUMULADOS	OBLIGACIONES POR PAGAR
		1	2	3	4	5	6= (4-5)	7	8	9	10 = (8+9)	11=(7-10)
2.1.8.04.01	1.2.1.0.00 Cuota de fiscalización y auditoría / INGRESOS CORRIENTES DE LIBRE DESTINACION	82,742,707.00	00.00	82,742,707.00	17,839,573.00	17,839,573.00	00.00	17,839,573.00	17,839,573.00	00.00	17,839,573.00	00.00
2.1.8.05	Multas, sanciones e intereses de	00.00	00.00	00.00	00.00	00.00	00.00	00.00	00.00	00.00	00.00	00.00
2.1.8.05.01	Multas y sanciones	00.00	00.00	00.00	00.00	00.00	00.00	00.00	00.00	00.00	00.00	00.00
2.1.8.05.01.001	Multas Superintendencias	00.00	00.00	00.00	00.00	00.00	00.00	00.00	00.00	00.00	00.00	00.00
2.1.8.05.01.002	Multas judiciales	00.00	00.00	00.00	00.00	00.00	00.00	00.00	00.00	00.00	00.00	00.00
2.1.8.05.01.003	Sanciones contractuales	00.00	00.00	00.00	00.00	00.00	00.00	00.00	00.00	00.00	00.00	00.00
2.1.8.05.01.004	Sanciones administrativas	00.00	00.00	00.00	00.00	00.00	00.00	00.00	00.00	00.00	00.00	00.00
2.3.	INVERSIÓN	11,100,046,197.00	00.00	11,100,046,197.00	2,650,557,355.00	1,868,089,303.00	782,468,052.00	958,572,405.21	388,605,302.00	448,982,103.21	837,587,405.21	120,985,000.00
2.3.1.	Gastos de Personal	7,492,779,202.00	(78,867,316.00)	7,413,911,886.00	796,842,803.00	788,220,014.00	8,622,789.00	788,220,014.00	386,994,102.00	401,225,912.00	788,220,014.00	00.00
2.3.1.01	PLANTA DE PERSONAL PERMANENTE	7,492,779,202.00	(78,867,316.00)	7,413,911,886.00	796,842,803.00	788,220,014.00	8,622,789.00	788,220,014.00	386,994,102.00	401,225,912.00	788,220,014.00	00.00
2.3.1.01.01	Factores constitutivos de salario	5,371,185,399.00	(78,867,316.00)	5,292,318,083.00	590,158,214.00	590,158,214.00	00.00	590,158,214.00	287,779,802.00	302,378,412.00	590,158,214.00	00.00
2.3.1.01.01.001	Factores salariales comunes	5,183,294,053.00	(78,867,316.00)	5,104,426,737.00	590,158,214.00	590,158,214.00	00.00	590,158,214.00	287,779,802.00	302,378,412.00	590,158,214.00	00.00
2.3.1.01.01.001.01	Sueldo básico	4,045,147,199.00	(78,867,316.00)	3,966,279,883.00	565,023,165.00	565,023,165.00	00.00	565,023,165.00	275,547,637.00	289,475,528.00	565,023,165.00	00.00
2.3.1.01.01.001.01	Sueldo básico / INGRESOS CORRIENTES DE LIBRE DESTINACION	4,045,147,199.00	(78,867,316.00)	3,966,279,883.00	565,023,165.00	565,023,165.00	00.00	565,023,165.00	275,547,637.00	289,475,528.00	565,023,165.00	00.00
1.2.1.0.00												
2.3.1.01.01.001.02	Horas extras, dominicales, festivos	00.00	00.00	00.00	00.00	00.00	00.00	00.00	00.00	00.00	00.00	00.00
2.3.1.01.01.001.04	Subsidio de alimentación	55,160,578.00	00.00	55,160,578.00	6,242,759.00	6,242,759.00	00.00	6,242,759.00	3,007,420.00	3,235,339.00	6,242,759.00	00.00
2.3.1.01.01.001.04	Subsidio de alimentación / INGRESOS CORRIENTES DE LIBRE DESTINACION	55,160,578.00	00.00	55,160,578.00	6,242,759.00	6,242,759.00	00.00	6,242,759.00	3,007,420.00	3,235,339.00	6,242,759.00	00.00
1.2.1.0.00												
2.3.1.01.01.001.05	Auxilio de transporte	93,013,231.00	00.00	93,013,231.00	12,128,400.00	12,128,400.00	00.00	12,128,400.00	5,842,800.00	6,285,600.00	12,128,400.00	00.00
2.3.1.01.01.001.05	Auxilio de transporte / INGRESOS CORRIENTES DE LIBRE DESTINACION	93,013,231.00	00.00	93,013,231.00	12,128,400.00	12,128,400.00	00.00	12,128,400.00	5,842,800.00	6,285,600.00	12,128,400.00	00.00
1.2.1.0.00												
2.3.1.01.01.001.06	Prima de servicio	187,891,346.00	00.00	187,891,346.00	00.00	00.00	00.00	00.00	00.00	00.00	00.00	00.00
2.3.1.01.01.001.06	Prima de servicio / INGRESOS CORRIENTES DE LIBRE DESTINACION	187,891,346.00	00.00	187,891,346.00	00.00	00.00	00.00	00.00	00.00	00.00	00.00	00.00
1.2.1.0.00												
2.3.1.01.01.001.07	Bonificación por servicios	139,529,424.00	00.00	139,529,424.00	00.00	00.00	00.00	00.00	00.00	00.00	00.00	00.00
2.3.1.01.01.001.07	Bonificación por servicios prestados / INGRESOS CORRIENTES DE LIBRE DESTINACION	139,529,424.00	00.00	139,529,424.00	00.00	00.00	00.00	00.00	00.00	00.00	00.00	00.00
1.2.1.0.00												
2.3.1.01.01.001.08	Prestaciones sociales	619,128,107.00	00.00	619,128,107.00	00.00	00.00	00.00	00.00	00.00	00.00	00.00	00.00
2.3.1.01.01.001.08.01	Prima de navidad	423,407,944.00	00.00	423,407,944.00	00.00	00.00	00.00	00.00	00.00	00.00	00.00	00.00
2.3.1.01.01.001.08.01	Prima de navidad / INGRESOS CORRIENTES DE LIBRE DESTINACION	423,407,944.00	00.00	423,407,944.00	00.00	00.00	00.00	00.00	00.00	00.00	00.00	00.00
1.2.1.0.00												
2.3.1.01.01.001.08.02	Prima de vacaciones	195,720,163.00	00.00	195,720,163.00	00.00	00.00	00.00	00.00	00.00	00.00	00.00	00.00
2.3.1.01.01.001.08.02	Prima de vacaciones / INGRESOS CORRIENTES DE LIBRE DESTINACION	195,720,163.00	00.00	195,720,163.00	00.00	00.00	00.00	00.00	00.00	00.00	00.00	00.00
1.2.1.0.00												

OK

EJECUCION PRESUPUESTAL DE GASTOS
CORRESPONDIENTE AL MES DE FEBRERO DE 2024

RUBRO	DESCRIPCION	APROPIACION INICIAL	MODIFICACIONES	APROPIACION VIGENTE	DISPONIBILIDADES	COMPROMISOS	DISPONIBILIDADES ABIERTAS	OBLIGACIONES	PAGOS ANTERIORES	PAGOS DEL MES	PAGOS ACUMULADOS	OBLIGACIONES POR PAGAR
		1	2	3	4	5	6= (4-5)	7	8	9	10 = (8+9)	11=(7-10)
2.3.1.01.01.001.09	Prima técnica salarial	43,424,168.00	00.00	43,424,168.00	6,763,890.00	6,763,890.00	00.00	6,763,890.00	3,381,945.00	3,381,945.00	6,763,890.00	00.00
2.3.1.01.01.001.09	Prima técnica salarial / INGRESOS CORRIENTES DE LIBRE DESTINACION	43,424,168.00	00.00	43,424,168.00	6,763,890.00	6,763,890.00	00.00	6,763,890.00	3,381,945.00	3,381,945.00	6,763,890.00	00.00
1.2.1.0.00												
2.3.1.01.01.002	Factores salariales especiales	187,891,346.00	00.00	187,891,346.00	00.00	00.00	00.00	00.00	00.00	00.00	00.00	00.00
2.3.1.01.01.002.06	Primas extraordinarias	187,891,346.00	00.00	187,891,346.00	00.00	00.00	00.00	00.00	00.00	00.00	00.00	00.00
2.3.1.01.01.002.06	Primas extraordinarias / INGRESOS CORRIENTES DE LIBRE DESTINACION	187,891,346.00	00.00	187,891,346.00	00.00	00.00	00.00	00.00	00.00	00.00	00.00	00.00
1.2.1.0.00												
2.3.1.01.02	Contribuciones inherentes a la	1,843,171,316.00	00.00	1,843,171,316.00	198,344,800.00	198,061,800.00	283,000.00	198,061,800.00	99,214,300.00	98,847,500.00	198,061,800.00	00.00
2.3.1.01.02.001	Aportes a la seguridad social en pensiones	523,346,219.00	00.00	523,346,219.00	78,298,400.00	78,298,400.00	00.00	78,298,400.00	38,484,700.00	39,813,700.00	78,298,400.00	00.00
2.3.1.01.02.001	Aportes a la seguridad social en pensiones / INGRESOS CORRIENTES DE LIBRE DESTINACION	523,346,219.00	00.00	523,346,219.00	78,298,400.00	78,298,400.00	00.00	78,298,400.00	38,484,700.00	39,813,700.00	78,298,400.00	00.00
1.2.1.0.00												
2.3.1.01.02.002	Aportes a la seguridad social en	370,703,572.00	00.00	370,703,572.00	49,303,200.00	49,303,200.00	00.00	49,303,200.00	27,236,000.00	22,067,200.00	49,303,200.00	00.00
2.3.1.01.02.002	Aportes a la seguridad social en salud / INGRESOS CORRIENTES DE LIBRE DESTINACION	370,703,572.00	00.00	370,703,572.00	49,303,200.00	49,303,200.00	00.00	49,303,200.00	27,236,000.00	22,067,200.00	49,303,200.00	00.00
1.2.1.0.00												
2.3.1.01.02.003	Aportes de cesantías	435,272,934.00	00.00	435,272,934.00	00.00	00.00	00.00	00.00	00.00	00.00	00.00	00.00
2.3.1.01.02.003	Aportes de cesantías / INGRESOS CORRIENTES DE LIBRE DESTINACION	435,272,934.00	00.00	435,272,934.00	00.00	00.00	00.00	00.00	00.00	00.00	00.00	00.00
1.2.1.0.00												
2.3.1.01.02.004	Aportes a cajas de compensación	187,891,346.00	00.00	187,891,346.00	26,477,700.00	26,477,700.00	00.00	26,477,700.00	12,457,700.00	14,020,000.00	26,477,700.00	00.00
2.3.1.01.02.004	Aportes a cajas de compensación familiar / INGRESOS CORRIENTES DE LIBRE DESTINACION	187,891,346.00	00.00	187,891,346.00	26,477,700.00	26,477,700.00	00.00	26,477,700.00	12,457,700.00	14,020,000.00	26,477,700.00	00.00
1.2.1.0.00												
2.3.1.01.02.005	Aportes generales al sistema de	91,093,062.00	00.00	91,093,062.00	11,164,600.00	10,881,600.00	283,000.00	10,881,600.00	5,461,800.00	5,419,800.00	10,881,600.00	00.00
2.3.1.01.02.005	Aportes generales al sistema de riesgos laborales / INGRESOS CORRIENTES DE LIBRE DESTINACION	91,093,062.00	00.00	91,093,062.00	11,164,600.00	10,881,600.00	283,000.00	10,881,600.00	5,461,800.00	5,419,800.00	10,881,600.00	00.00
1.2.1.0.00												
2.3.1.01.02.006	Aportes al ICBF	140,918,510.00	00.00	140,918,510.00	19,857,400.00	19,857,400.00	00.00	19,857,400.00	9,342,800.00	10,514,600.00	19,857,400.00	00.00
2.3.1.01.02.006	Aportes al ICBF / INGRESOS CORRIENTES DE LIBRE DESTINACION	140,918,510.00	00.00	140,918,510.00	19,857,400.00	19,857,400.00	00.00	19,857,400.00	9,342,800.00	10,514,600.00	19,857,400.00	00.00
1.2.1.0.00												
2.3.1.01.02.007	Aportes al SENA	93,945,673.00	00.00	93,945,673.00	13,243,500.00	13,243,500.00	00.00	13,243,500.00	6,231,300.00	7,012,200.00	13,243,500.00	00.00
2.3.1.01.02.007	Aportes al SENA / INGRESOS CORRIENTES DE LIBRE DESTINACION	93,945,673.00	00.00	93,945,673.00	13,243,500.00	13,243,500.00	00.00	13,243,500.00	6,231,300.00	7,012,200.00	13,243,500.00	00.00
1.2.1.0.00												
2.3.1.01.03	Remuneraciones no constitutivas	278,422,487.00	00.00	278,422,487.00	8,339,789.00	00.00	8,339,789.00	00.00	00.00	00.00	00.00	00.00
2.3.1.01.03.001	Prestaciones sociales	278,422,487.00	00.00	278,422,487.00	8,339,789.00	00.00	8,339,789.00	00.00	00.00	00.00	00.00	00.00
2.3.1.01.03.001.01	Vacaciones	243,732,119.00	00.00	243,732,119.00	00.00	00.00	00.00	00.00	00.00	00.00	00.00	00.00
2.3.1.01.03.001.01	Vacaciones / INGRESOS CORRIENTES DE LIBRE DESTINACION	243,732,119.00	00.00	243,732,119.00	00.00	00.00	00.00	00.00	00.00	00.00	00.00	00.00
1.2.1.0.00												
2.3.1.01.03.001.02	Indemnización por vacaciones	11,236,539.00	00.00	11,236,539.00	8,339,789.00	00.00	8,339,789.00	00.00	00.00	00.00	00.00	00.00

EJECUCION PRESUPUESTAL DE GASTOS
CORRESPONDIENTE AL MES DE FEBRERO DE 2024

CORRESPONDIENTE AL MES DE FEBRERO DE 2024												
RUBRO	DESCRIPCION	APROPIACION INICIAL	MODIFICACIONES	APROPIACION VIGENTE	DISPONIBILIDADES	COMPROMISOS	DISPONIBILIDADES ABIERTAS	OBLIGACIONES	PAGOS ANTERIORES	PAGOS DEL MES	PAGOS ACUMULADOS	OBLIGACIONES POR PAGAR
		1	2	3	4	5	6= (4-5)	7	8	9	10 = (8+9)	11=(7-10)
2.3.1.01.03.001.02	Indemnización por vacaciones / INGRESOS CORRIENTES DE LIBRE DESTINACION	11,236,539.00	00.00	11,236,539.00	8,339,789.00	00.00	8,339,789.00	00.00	00.00	00.00	00.00	00.00
1.2.1.0.00												
2.3.1.01.03.001.03	Bonificación especial de recreación	23,453,829.00	00.00	23,453,829.00	00.00	00.00	00.00	00.00	00.00	00.00	00.00	00.00
2.3.1.01.03.001.03	Bonificación especial de recreación / INGRESOS CORRIENTES DE LIBRE DESTINACION	23,453,829.00	00.00	23,453,829.00	00.00	00.00	00.00	00.00	00.00	00.00	00.00	00.00
1.2.1.0.00												
2.3.2.	Adquisición de Bienes y Servicios	3,105,714,413.00	78,867,316.00	3,184,581,729.00	1,789,738,081.00	1,074,052,889.00	715,685,192.00	164,535,991.21	00.00	43,550,991.21	43,550,991.21	120,985,000.00
2.3.2.01	ADQUISICION DE ACTIVOS NO FINANCIEROS	56,643,700.00	(489,984.00)	56,153,716.00	00.00	00.00	00.00	00.00	00.00	00.00	00.00	00.00
2.3.2.01.01	Activos fijos	56,643,700.00	(489,984.00)	56,153,716.00	00.00	00.00	00.00	00.00	00.00	00.00	00.00	00.00
2.3.2.01.01.003	Maquinaria y equipo	56,643,700.00	(489,984.00)	56,153,716.00	00.00	00.00	00.00	00.00	00.00	00.00	00.00	00.00
2.3.2.01.01.003.01	Maquinaria para uso general	6,941,328.00	00.00	6,941,328.00	00.00	00.00	00.00	00.00	00.00	00.00	00.00	00.00
2.3.2.01.01.003.01.06	Otras máquinas para usos generales y sus partes y piezas	6,941,328.00	00.00	6,941,328.00	00.00	00.00	00.00	00.00	00.00	00.00	00.00	00.00
2.3.2.01.01.003.01.06	Otras máquinas para usos generales y sus partes y piezas / INGRESOS CORRIENTES DE LIBRE DESTINACION	6,941,328.00	00.00	6,941,328.00	00.00	00.00	00.00	00.00	00.00	00.00	00.00	00.00
1.2.1.0.00												
2.3.2.01.01.003.04	Maquinaria y aparatos eléctricos	1,869,782.00	00.00	1,869,782.00	00.00	00.00	00.00	00.00	00.00	00.00	00.00	00.00
2.3.2.01.01.003.04.04	Acumuladores, pilas y baterías primarias y sus partes y piezas	712,894.00	00.00	712,894.00	00.00	00.00	00.00	00.00	00.00	00.00	00.00	00.00
2.3.2.01.01.003.04.04	Acumuladores, pilas y baterías primarias y sus partes y piezas / INGRESOS CORRIENTES DE LIBRE DESTIN	712,894.00	00.00	712,894.00	00.00	00.00	00.00	00.00	00.00	00.00	00.00	00.00
1.2.1.0.00												
2.3.2.01.01.003.04.05	Lámparas eléctricas de incandescencia o descarga; lámparas de arco, equipo para	1,156,888.00	00.00	1,156,888.00	00.00	00.00	00.00	00.00	00.00	00.00	00.00	00.00
2.3.2.01.01.003.04.05	Lámparas eléctricas de incandescencia o descarga; lámparas de arco, equipo para alumbrado eléctrico;	1,156,888.00	00.00	1,156,888.00	00.00	00.00	00.00	00.00	00.00	00.00	00.00	00.00
1.2.1.0.00												
2.3.2.01.01.003.06	Aparatos médicos, instrumentos	47,832,590.00	(489,984.00)	47,342,606.00	00.00	00.00	00.00	00.00	00.00	00.00	00.00	00.00
2.3.2.01.01.003.06.01	Aparatos médicos y quirúrgicos y aparatos ortopédicos y protésicos	39,334,200.00	00.00	39,334,200.00	00.00	00.00	00.00	00.00	00.00	00.00	00.00	00.00
2.3.2.01.01.003.06.01	Aparatos médicos y quirúrgicos y aparatos ortopédicos y protésicos / INGRESOS CORRIENTES DE LIBRE DEST	39,334,200.00	00.00	39,334,200.00	00.00	00.00	00.00	00.00	00.00	00.00	00.00	00.00
1.2.1.0.00												
2.3.2.01.01.003.06.02	Instrumentos y aparatos de medición, verificación, análisis, de	2,050,412.00	(489,984.00)	1,560,428.00	00.00	00.00	00.00	00.00	00.00	00.00	00.00	00.00
2.3.2.01.01.003.06.02	Instrumentos y aparatos de medición, verificación, análisis, de navegación y para otros fines (excep	2,050,412.00	(489,984.00)	1,560,428.00	00.00	00.00	00.00	00.00	00.00	00.00	00.00	00.00
1.2.1.0.00												
2.3.2.01.01.003.06.03	Instrumentos ópticos y equipo fotográfico; partes, piezas y	6,447,978.00	00.00	6,447,978.00	00.00	00.00	00.00	00.00	00.00	00.00	00.00	00.00

cutt.

EJECUCION PRESUPUESTAL DE GASTOS

CORRESPONDIENTE AL MES DE FEBRERO DE 2024												
RUBRO	DESCRIPCION	APROPIACION INICIAL	MODIFICACIONES	APROPIACION VIGENTE	DISPONIBILIDADES	COMPROMISOS	DISPONIBILIDADES ABIERTAS	OBLIGACIONES	PAGOS ANTERIORES	PAGOS DEL MES	PAGOS ACUMULADOS	OBLIGACIONES POR PAGAR
		1	2	3	4	5	6= (4-5)	7	8	9	10 = (8+9)	11=(7-10)
2.3.2.01.01.003.06.03	Instrumentos ópticos y equipo fotográfico; partes, piezas y accesorios / INGRESOS CORRIENTES DE LIBR	6,447,978.00	00.00	6,447,978.00	00.00	00.00	00.00	00.00	00.00	00.00	00.00	00.00
1.2.1.0.00												
2.3.2.02	ADQUISICIONES DIFERENTES DE	3,049,070,713.00	79,357,300.00	3,128,428,013.00	1,789,738,081.00	1,074,052,889.00	715,685,192.00	164,535,991.21	00.00	43,550,991.21	43,550,991.21	120,985,000.00
2.3.2.02.01	Materiales y suministros	104,115,780.00	2,489,984.00	106,605,764.00	00.00	00.00	00.00	00.00	00.00	00.00	00.00	00.00
2.3.2.02.01.002	Productos alimenticios, bebidas y tabaco; textiles, prendas de vestir y productos de cuero	67,255,852.00	(1,438,294.00)	65,817,558.00	00.00	00.00	00.00	00.00	00.00	00.00	00.00	00.00
2.3.2.02.01.002	Productos alimenticios, bebidas y tabaco; textiles, prendas de vestir y productos de cuero / INGRESO	67,255,852.00	(1,438,294.00)	65,817,558.00	00.00	00.00	00.00	00.00	00.00	00.00	00.00	00.00
1.2.1.0.00												
2.3.2.02.01.003	Otros bienes transportables (excepto productos metálicos,	23,174,880.00	(3,439,976.00)	19,734,904.00	00.00	00.00	00.00	00.00	00.00	00.00	00.00	00.00
2.3.2.02.01.003	Otros bienes transportables (excepto productos metálicos, maquinaria y equipo) / INGRESOS CORRIENTES	23,174,880.00	(3,439,976.00)	19,734,904.00	00.00	00.00	00.00	00.00	00.00	00.00	00.00	00.00
1.2.1.0.00												
2.3.2.02.01.004	Productos metálicos y paquetes de	13,685,048.00	7,368,254.00	21,053,302.00	00.00	00.00	00.00	00.00	00.00	00.00	00.00	00.00
2.3.2.02.01.004	Productos metálicos y paquetes de software / INGRESOS CORRIENTES DE LIBRE DESTINACION	13,685,048.00	7,368,254.00	21,053,302.00	00.00	00.00	00.00	00.00	00.00	00.00	00.00	00.00
1.2.1.0.00												
2.3.2.02.02	Adquisición de servicios	2,944,954,933.00	76,867,316.00	3,021,822,249.00	1,789,738,081.00	1,074,052,889.00	715,685,192.00	164,535,991.21	00.00	43,550,991.21	43,550,991.21	120,985,000.00
2.3.2.02.02.005	Construcción y Servicios de la construcción	00.00	00.00	00.00	00.00	00.00	00.00	00.00	00.00	00.00	00.00	00.00
2.3.2.02.02.006	Comercio y distribución; alojamiento; servicios de suministro de comidas y bebidas; servicios de tra	735,700,000.00	(340,700,000.00)	395,000,000.00	395,000,000.00	395,000,000.00	00.00	1,909,508.21	00.00	1,909,508.21	1,909,508.21	00.00
2.3.2.02.02.006	Comercio y distribución; alojamiento; servicios de suministro de comidas y bebidas; servicios de tra	735,700,000.00	(340,700,000.00)	395,000,000.00	395,000,000.00	395,000,000.00	00.00	1,909,508.21	00.00	1,909,508.21	1,909,508.21	00.00
1.2.1.0.00												
2.3.2.02.02.007	Servicios financieros y servicios conexos; servicios inmobiliarios; y	183,703,870.00	00.00	183,703,870.00	17,070,523.00	17,070,523.00	00.00	11,380,348.00	00.00	11,380,348.00	11,380,348.00	00.00
2.3.2.02.02.007	Servicios financieros y servicios conexos; servicios inmobiliarios; y servicios de arrendamiento y l	183,703,870.00	00.00	183,703,870.00	17,070,523.00	17,070,523.00	00.00	11,380,348.00	00.00	11,380,348.00	11,380,348.00	00.00
1.2.1.0.00												
2.3.2.02.02.008	Servicios prestados a las	1,425,551,063.00	417,567,316.00	1,843,118,379.00	1,277,599,265.00	661,982,366.00	615,616,899.00	151,246,135.00	00.00	30,261,135.00	30,261,135.00	120,985,000.00
2.3.2.02.02.008	Servicios prestados a las empresas y servicios de producción / INGRESOS CORRIENTES DE LIBRE DESTINAC	1,425,551,063.00	417,567,316.00	1,843,118,379.00	1,277,599,265.00	661,982,366.00	615,616,899.00	151,246,135.00	00.00	30,261,135.00	30,261,135.00	120,985,000.00
1.2.1.0.00												
2.3.2.02.02.009	Servicios para la comunidad,	00.00	00.00	00.00	00.00	00.00	00.00	00.00	00.00	00.00	00.00	00.00
2.3.2.02.02.010	Viáticos de los funcionarios en comisión	600,000,000.00	00.00	600,000,000.00	100,068,293.00	00.00	100,068,293.00	00.00	00.00	00.00	00.00	00.00
2.3.2.02.02.010	Viáticos de los funcionarios en comisión / INGRESOS CORRIENTES DE LIBRE DESTINACION	600,000,000.00	00.00	600,000,000.00	100,068,293.00	00.00	100,068,293.00	00.00	00.00	00.00	00.00	00.00
1.2.1.0.00												

EJECUCION PRESUPUESTAL DE GASTOS
CORRESPONDIENTE AL MES DE FEBRERO DE 2024

RUBRO	DESCRIPCION	APROPACION INICIAL	MODIFICACIONES	APROPACION VIGENTE	DISPONIBILIDADES	COMPROMISOS	DISPONIBILIDADES ABIERTAS	OBLIGACIONES	PAGOS ANTERIORES	PAGOS DEL MES	PAGOS ACUMULADOS	OBLIGACIONES POR PAGAR
2.3.8	GASTOS POR TRIBUTOS, MULTAS, SANCIONES E	1	2	3	4	5	6= (4-5)	7	8	9	10 = (8+9)	11=(7-10)
		501,552,582.00	00.00	501,552,582.00	63,976,471.00	5,816,400.00	58,160,071.00	5,816,400.00	1,611,200.00	4,205,200.00	5,816,400.00	00.00
2.3.8.03	Tasas y derechos administrativos	501,552,582.00	00.00	501,552,582.00	63,976,471.00	5,816,400.00	58,160,071.00	5,816,400.00	1,611,200.00	4,205,200.00	5,816,400.00	00.00
2.3.8.03.01	Tasas y derechos administrativos/ CSF/INGRESOS CORRIENTES DE LBRE DESTINACION	63,976,471.00	00.00	63,976,471.00	63,976,471.00	5,816,400.00	58,160,071.00	5,816,400.00	1,611,200.00	4,205,200.00	5,816,400.00	00.00
2.3.8.03.01	1.210.00 Tasas y derechos administrativos/ CSF/INGRESOS CORRIENTES DE LBRE DESTINACION / INGRESOS CORRIENTES	63,976,471.00	00.00	63,976,471.00	63,976,471.00	5,816,400.00	58,160,071.00	5,816,400.00	1,611,200.00	4,205,200.00	5,816,400.00	00.00
2.3.8.03.02	Tasas y derechos administrativos/ SSF/ INGRESOS CORRIENTES DE	437,576,111.00	00.00	437,576,111.00	00.00	00.00	00.00	00.00	00.00	00.00	00.00	00.00
2.3.8.03.02	1.2.10.00 Tasas y derechos administrativos/ SSF/ INGRESOS CORRIENTES DE LIBRE DESTINACION / INGRESOS CORRIENTE	437,576,111.00	00.00	437,576,111.00	00.00	00.00	00.00	00.00	00.00	00.00	00.00	00.00
3	Reserva de Apropriación	00.00	00.00	00.00	00.00	00.00	00.00	00.00	00.00	00.00	00.00	00.00
4	Reservas de Caja	1,443,782,369.45	00.00	1,443,782,369.45	1,443,782,369.45	1,443,782,369.45	00.00	00.00	00.00	00.00	00.00	00.00
4.1	GASTOS DE FUNCIONAMIENTO	617,881,434.34	00.00	617,881,434.34	617,881,434.34	617,881,434.34	00.00	1,443,782,369.45	897,765,071.45	83,535,884.00	981,300,955.45	462,481,414.00
4.1.1.01	PLANTA DE PERSONAL PERMANENTE	493,703,579.00	00.00	493,703,579.00	493,703,579.00	493,703,579.00	00.00	617,881,434.34	432,430,167.34	31,542,927.00	463,973,094.34	153,908,340.00
4.1.1.01.01	Factores constitutivos de salario	148,093,553.00	00.00	148,093,553.00	148,093,553.00	148,093,553.00	00.00	493,703,579.00	308,252,312.00	31,542,927.00	339,795,239.00	153,908,340.00
4.1.1.01.01.001	Factores salariales comunes	148,093,553.00	00.00	148,093,553.00	148,093,553.00	148,093,553.00	00.00	148,093,553.00	38,713,059.00	21,986,564.00	60,699,623.00	87,393,930.00
4.1.1.01.01.001.06	Prima de servicio	45,137,761.00	00.00	45,137,761.00	45,137,761.00	45,137,761.00	00.00	148,093,553.00	38,713,059.00	21,986,564.00	60,699,623.00	87,393,930.00
4.1.1.01.01.001.06	Prima de servicio / INGRESOS CORRIENTES DE LIBRE DESTINACION	45,137,761.00	00.00	45,137,761.00	45,137,761.00	45,137,761.00	00.00	45,137,761.00	7,669,212.00	00.00	7,669,212.00	37,468,549.00
1.2.1.0.00												
4.1.1.01.01.001.07	Bonificación por servicios	43,500,103.00	00.00	43,500,103.00	43,500,103.00	43,500,103.00	00.00	45,137,761.00	7,669,212.00	00.00	7,669,212.00	37,468,549.00
4.1.1.01.01.001.07	Bonificación por servicios prestados / INGRESOS CORRIENTES DE LIBRE DESTINACION	38,500,103.00	00.00	38,500,103.00	38,500,103.00	38,500,103.00	00.00	43,500,103.00	13,674,086.00	15,687,751.00	29,361,837.00	14,138,266.00
1.2.1.0.00												
4.1.1.01.01.001.07	Bonificación por servicios prestados / Otras transferencias corrientes de otras Entidades con destin	5,000,000.00	00.00	5,000,000.00	5,000,000.00	5,000,000.00	00.00	38,500,103.00	8,674,086.00	15,687,751.00	24,361,837.00	14,138,266.00
1.2.3.3.04												
4.1.1.01.01.001.08	Prestaciones sociales	59,455,689.00	00.00	59,455,689.00	59,455,689.00	59,455,689.00	00.00	5,000,000.00	5,000,000.00	00.00	5,000,000.00	00.00
4.1.1.01.01.001.08.02	Prima de vacaciones	59,455,689.00	00.00	59,455,689.00	59,455,689.00	59,455,689.00	00.00	59,455,689.00	17,369,761.00	6,298,813.00	23,668,574.00	35,787,115.00
4.1.1.01.01.001.08.02	Prima de vacaciones / INGRESOS CORRIENTES DE LIBRE DESTINACION	46,662,497.00	00.00	46,662,497.00	46,662,497.00	46,662,497.00	00.00	59,455,689.00	17,369,761.00	6,298,813.00	23,668,574.00	35,787,115.00
1.2.1.0.00												
4.1.1.01.01.001.08.02	Prima de vacaciones / Otras transferencias corrientes de otras Entidades con destinación específica	12,793,192.00	00.00	12,793,192.00	12,793,192.00	12,793,192.00	00.00	46,662,497.00	8,903,938.00	6,298,813.00	15,202,751.00	31,459,746.00
1.2.3.3.04												
4.1.1.01.02	Contribuciones inherentes a la	235,838,421.00	00.00	235,838,421.00	235,838,421.00	235,838,421.00	00.00	12,793,192.00	8,465,823.00	00.00	8,465,823.00	4,327,369.00
4.1.1.01.02.001	Aportes a la seguridad social en pensiones	689,400.00	00.00	689,400.00	689,400.00	689,400.00	00.00	235,838,421.00	235,838,421.00	00.00	235,838,421.00	00.00
4.1.1.01.02.001	Aportes a la seguridad social en pensiones / INGRESOS CORRIENTES DE LIBRE DESTINACION	689,400.00	00.00	689,400.00	689,400.00	689,400.00	00.00	689,400.00	689,400.00	00.00	689,400.00	00.00
1.2.1.0.00												

CH

**EJECUCION PRESUPUESTAL DE GASTOS
CORRESPONDIENTE AL MES DE FEBRERO DE 2024**

RUBRO	DESCRIPCION	APROPICIACION INICIAL	MODIFICACIONES	APROPICIACION VIGENTE	DISPONIBILIDADES	COMPROMISOS	DISPONIBILIDADES ABIERTAS	OBLIGACIONES	PAGOS ANTERIORES	PAGOS DEL MES	PAGOS ACUMULADOS	OBLIGACIONES POR PAGAR
		1	2	3	4	5	6=(4-5)	7	8	9	10=(8+9)	11=(7-10)
		913,500.00	00.00	913,500.00	913,500.00	913,500.00	00.00	913,500.00	913,500.00	00.00	913,500.00	00.00
4.1.1.01.02.002	Aportes a la seguridad social en	913,500.00	00.00	913,500.00	913,500.00	913,500.00	00.00	913,500.00	913,500.00	00.00	913,500.00	00.00
4.1.1.01.02.002	Aportes a la seguridad social en salud / INGRESOS CORRIENTES DE LIBRE DESTINACION	913,500.00	00.00	913,500.00	913,500.00	913,500.00	00.00	229,512,721.00	229,512,721.00	00.00	229,512,721.00	00.00
1.2.1.0.00						229,512,721.00	00.00	229,512,721.00	229,512,721.00	00.00	209,263,295.00	00.00
4.1.1.01.02.003	Aportes de cesantías	229,512,721.00	00.00	229,512,721.00	229,512,721.00	209,263,295.00	00.00	209,263,295.00	209,263,295.00	00.00	20,249,426.00	00.00
4.1.1.01.02.003	Aportes de cesantías / INGRESOS CORRIENTES DE LIBRE DESTINACION	209,263,295.00	00.00	209,263,295.00	209,263,295.00	209,263,295.00	00.00	20,249,426.00	20,249,426.00	00.00	2,061,500.00	00.00
1.2.1.0.00						20,249,426.00	00.00	2,061,500.00	2,061,500.00	00.00	2,061,500.00	00.00
4.1.1.01.02.003	Aportes de cesantías / Ingresos corrientes de destinación específica por acto administrativo	20,249,426.00	00.00	20,249,426.00	20,249,426.00	2,061,500.00	00.00	2,061,500.00	2,061,500.00	00.00	2,061,500.00	00.00
1.2.2.0.00						2,061,500.00	00.00	2,061,500.00	2,061,500.00	00.00	84,400.00	00.00
4.1.1.01.02.004	Aportes a cajas de compensación	2,061,500.00	00.00	2,061,500.00	2,061,500.00	2,061,500.00	00.00	84,400.00	84,400.00	00.00	84,400.00	00.00
4.1.1.01.02.004	Aportes a cajas de compensación familiar / INGRESOS CORRIENTES DE LIBRE DESTINACION	2,061,500.00	00.00	2,061,500.00	2,061,500.00	84,400.00	00.00	84,400.00	84,400.00	00.00	84,400.00	00.00
1.2.1.0.00						84,400.00	00.00	84,400.00	84,400.00	00.00	1,546,200.00	00.00
4.1.1.01.02.005	Aportes generales al sistema de riesgos laborales / INGRESOS CORRIENTES DE LIBRE DESTINACION	84,400.00	00.00	84,400.00	84,400.00	84,400.00	00.00	1,546,200.00	1,546,200.00	00.00	1,546,200.00	00.00
1.2.1.0.00						1,546,200.00	00.00	1,546,200.00	1,546,200.00	00.00	1,030,700.00	00.00
4.1.1.01.02.006	Aportes al ICBF	1,546,200.00	00.00	1,546,200.00	1,546,200.00	1,546,200.00	00.00	1,030,700.00	1,030,700.00	00.00	1,030,700.00	00.00
4.1.1.01.02.006	Aportes al ICBF / INGRESOS CORRIENTES DE LIBRE DESTINACION	1,546,200.00	00.00	1,030,700.00	1,030,700.00	1,030,700.00	00.00	1,030,700.00	1,030,700.00	00.00	43,257,195.00	66,514,410.00
1.2.1.0.00						1,030,700.00	00.00	33,700,832.00	33,700,832.00	9,556,363.00	43,257,195.00	66,514,410.00
4.1.1.01.02.007	Aportes al SENA	1,030,700.00	00.00	1,030,700.00	1,030,700.00	1,030,700.00	00.00	18,580,547.00	18,580,547.00	8,820,263.00	27,400,810.00	62,052,915.00
4.1.1.01.02.007	Aportes al SENA / INGRESOS CORRIENTES DE LIBRE DESTINACION	1,030,700.00	00.00	1,030,700.00	1,030,700.00	1,030,700.00	00.00	10,172,501.00	10,172,501.00	00.00	10,172,501.00	19,285,111.00
1.2.1.0.00						10,172,501.00	00.00	8,200,000.00	8,200,000.00	8,000,000.00	8,000,000.00	00.00
4.1.1.01.03	Remuneraciones no constitutivas	109,771,605.00	00.00	109,771,605.00	109,771,605.00	109,771,605.00	00.00	12,980,788.00	12,980,788.00	00.00	12,980,788.00	00.00
4.1.1.01.03.001	Prestaciones sociales	109,771,605.00	00.00	109,771,605.00	109,771,605.00	109,771,605.00	00.00	10,064,792.00	10,064,792.00	00.00	10,064,792.00	00.00
4.1.1.01.03.001.01	Vacaciones	89,453,725.00	00.00	89,453,725.00	89,453,725.00	89,453,725.00	00.00	2,915,996.00	2,915,996.00	00.00	2,915,996.00	00.00
4.1.1.01.03.001.01	Vacaciones / INGRESOS CORRIENTES DE LIBRE DESTINACION	29,457,612.00	00.00	29,457,612.00	29,457,612.00	29,457,612.00	00.00	7,337,092.00	7,337,092.00	00.00	7,337,092.00	00.00
1.2.1.0.00						7,337,092.00	00.00	2,139,497.00	2,139,497.00	736,100.00	2,875,597.00	4,461,495.00
4.1.1.01.03.001.01	Vacaciones / Ingresos corrientes de destinación específica por acto administrativo	51,996,113.00	00.00	51,996,113.00	51,996,113.00	51,996,113.00	00.00	8,000,000.00	8,000,000.00	8,000,000.00	8,000,000.00	00.00
1.2.2.0.00						8,000,000.00	00.00	12,980,788.00	12,980,788.00	00.00	12,980,788.00	00.00
4.1.1.01.03.001.01	Vacaciones / Otras transferencias corrientes de otras Entidades con destinación específica legal del	8,000,000.00	00.00	8,000,000.00	8,000,000.00	8,000,000.00	00.00	10,064,792.00	10,064,792.00	00.00	10,064,792.00	00.00
1.2.3.3.04						10,064,792.00	00.00	2,915,996.00	2,915,996.00	00.00	2,915,996.00	00.00
4.1.1.01.03.001.02	Indemnización por vacaciones	12,980,788.00	00.00	12,980,788.00	12,980,788.00	12,980,788.00	00.00	7,337,092.00	7,337,092.00	00.00	7,337,092.00	00.00
4.1.1.01.03.001.02	Indemnización por vacaciones / INGRESOS CORRIENTES DE LIBRE DESTINACION	10,064,792.00	00.00	10,064,792.00	10,064,792.00	10,064,792.00	00.00	2,915,996.00	2,915,996.00	00.00	2,915,996.00	00.00
1.2.1.0.00						2,915,996.00	00.00	7,337,092.00	7,337,092.00	00.00	7,337,092.00	00.00
4.1.1.01.03.001.02	Indemnización por vacaciones / Otras transferencias corrientes de otras Entidades con destinación es	2,915,996.00	00.00	2,915,996.00	2,915,996.00	2,915,996.00	00.00	7,337,092.00	7,337,092.00	00.00	7,337,092.00	00.00
1.2.3.3.04						7,337,092.00	00.00	7,337,092.00	7,337,092.00	00.00	7,337,092.00	00.00
4.1.1.01.03.001.03	Bonificación especial de recreación	7,337,092.00	00.00	7,337,092.00	7,337,092.00	7,337,092.00	00.00	7,337,092.00	7,337,092.00	00.00	7,337,092.00	00.00

EJECUCION PRESUPUESTAL DE GASTOS
CORRESPONDIENTE AL MES DE FEBRERO DE 2024

RUBRO	DESCRIPCION	APROPICIACION INICIAL	MODIFICACIONES	APROPICIACION VIGENTE	DISPONIBILIDADES	COMPROMISOS	DISPONIBILIDADES ABIERTAS	OBLIGACIONES	PAGOS ANTERIORES	PAGOS DEL MES	PAGOS ACUMULADOS	OBLIGACIONES POR PAGAR
		1	2	3	4	5	6=(4-5)	7	8	9	10=(8+9)	11=(7-10)
4.1.1.01.03.001.03 1.2.1.0.00	Bonificación especial de recreación / INGRESOS CORRIENTES DE LIBRE DESTINACION	2,337,092.00	00.00	2,337,092.00	2,337,092.00	2,337,092.00	00.00	2,337,092.00	388,800.00	00.00	388,800.00	1,948,292.00
4.1.1.01.03.001.03 1.2.3.3.04	Bonificación especial de recreación / Otras transferencias corrientes de otras Entidades con destina	5,000,000.00	00.00	5,000,000.00	5,000,000.00	5,000,000.00	00.00	5,000,000.00	1,750,697.00	736,100.00	2,486,797.00	2,513,203.00
4.1.2	ADQUISICION DE BIENES Y	124,177,855.34	00.00	124,177,855.34	124,177,855.34	124,177,855.34	00.00	124,177,855.34	124,177,855.34	00.00	124,177,855.34	00.00
4.1.2.02	ADQUISICIONES DIFERENTES DE ACTIVOS	124,177,855.34	00.00	124,177,855.34	124,177,855.34	124,177,855.34	00.00	124,177,855.34	124,177,855.34	00.00	124,177,855.34	00.00
4.1.2.02.01	Materiales y suministros	24,073,678.30	00.00	24,073,678.30	24,073,678.30	24,073,678.30	00.00	24,073,678.30	24,073,678.30	00.00	24,073,678.30	00.00
4.1.2.02.01.004	Productos metálicos y paquetes de software	24,073,678.30	00.00	24,073,678.30	24,073,678.30	24,073,678.30	00.00	24,073,678.30	24,073,678.30	00.00	24,073,678.30	00.00
4.1.2.02.01.004 1.2.1.0.00	Productos metálicos y paquetes de software / INGRESOS CORRIENTES DE LIBRE DESTINACION	24,073,678.30	00.00	24,073,678.30	24,073,678.30	24,073,678.30	00.00	24,073,678.30	24,073,678.30	00.00	24,073,678.30	00.00
4.1.2.02.02	Adquisición de servicios	100,104,177.04	00.00	100,104,177.04	100,104,177.04	100,104,177.04	00.00	100,104,177.04	100,104,177.04	00.00	100,104,177.04	00.00
4.1.2.02.02.006	Comercio y distribución; alojamiento; servicios de suministro de comidas y bebidas; servicios de tra	392,680.00	00.00	392,680.00	392,680.00	392,680.00	00.00	392,680.00	392,680.00	00.00	392,680.00	00.00
4.1.2.02.02.006 1.2.1.0.00	Comercio y distribución; alojamiento; servicios de suministro de comidas y bebidas; servicios de tra	392,680.00	00.00	392,680.00	392,680.00	392,680.00	00.00	392,680.00	392,680.00	00.00	392,680.00	00.00
4.1.2.02.02.007	Servicios financieros y servicios conexos; servicios inmobiliarios; y	24,059,605.25	00.00	24,059,605.25	24,059,605.25	24,059,605.25	00.00	24,059,605.25	24,059,605.25	00.00	24,059,605.25	00.00
4.1.2.02.02.007 1.2.1.0.00	Servicios financieros y servicios conexos; servicios inmobiliarios; y servicios de arrendamiento y l	24,059,605.25	00.00	24,059,605.25	24,059,605.25	24,059,605.25	00.00	24,059,605.25	24,059,605.25	00.00	24,059,605.25	00.00
4.1.2.02.02.008	Servicios prestados a las	75,651,891.79	00.00	75,651,891.79	75,651,891.79	75,651,891.79	00.00	75,651,891.79	75,651,891.79	00.00	75,651,891.79	00.00
4.1.2.02.02.008 1.2.1.0.00	Servicios prestados a las empresas y servicios de producción / INGRESOS CORRIENTES DE LIBRE DESTINAC	54,967,689.79	00.00	54,967,689.79	54,967,689.79	54,967,689.79	00.00	54,967,689.79	54,967,689.79	00.00	54,967,689.79	00.00
4.1.2.02.02.008 1.2.2.0.00	Servicios prestados a las empresas y servicios de producción / Ingresos corrientes de destinación e	20,684,202.00	00.00	20,684,202.00	20,684,202.00	20,684,202.00	00.00	20,684,202.00	20,684,202.00	00.00	20,684,202.00	00.00
4.3	INVERSIÓN	825,900,935.11	00.00	825,900,935.11	825,900,935.11	825,900,935.11	00.00	825,900,935.11	465,334,904.11	51,992,957.00	517,327,861.11	308,573,074.00
4.3.1	Gastos de Personal	784,487,148.00	00.00	784,487,148.00	784,487,148.00	784,487,148.00	00.00	784,487,148.00	427,247,117.00	51,992,957.00	479,240,074.00	305,247,074.00
4.3.1.01	PLANTA DE PERSONAL PERMANENTE	784,487,148.00	00.00	784,487,148.00	784,487,148.00	784,487,148.00	00.00	784,487,148.00	427,247,117.00	51,992,957.00	479,240,074.00	305,247,074.00
4.3.1.01.01	Factores constitutivos de salario	241,510,868.00	00.00	241,510,868.00	241,510,868.00	241,510,868.00	00.00	241,510,868.00	21,677,368.00	31,847,531.00	53,524,899.00	187,985,969.00
4.3.1.01.01.001	Factores salariales comunes	241,510,868.00	00.00	241,510,868.00	241,510,868.00	241,510,868.00	00.00	241,510,868.00	21,677,368.00	31,847,531.00	53,524,899.00	187,985,969.00
4.3.1.01.01.001.06	Prima de servicio	82,752,270.00	00.00	82,752,270.00	82,752,270.00	82,752,270.00	00.00	82,752,270.00	830,423.00	00.00	830,423.00	81,921,847.00
4.3.1.01.01.001.06 002	Prima de servicio / MINPROTECCION ETV	948,997.00	00.00	948,997.00	948,997.00	948,997.00	00.00	948,997.00	00.00	00.00	00.00	948,997.00
4.3.1.01.01.001.06 1.2.1.0.00	Prima de servicio / INGRESOS CORRIENTES DE LIBRE DESTINACION	81,803,273.00	00.00	81,803,273.00	81,803,273.00	81,803,273.00	00.00	81,803,273.00	830,423.00	00.00	830,423.00	80,972,850.00

044


EJECUCION PRESUPUESTAL DE GASTOS


CORRESPONDIENTE AL MES DE FEBRERO DE 2023												
RUBRO	DESCRIPCION	APROPIACION INICIAL	MODIFICACIONES	APROPIACION VIGENTE	DISPONIBILIDADES	COMPROMISOS	DISPONIBILIDADES ABIERTAS	OBLIGACIONES	PAGOS ANTERIORES	PAGOS DEL MES	PAGOS ACUMULADOS	OBLIGACIONES POR PAGAR
		1	2	3	4	5	6= (4-5)	7	8	9	10 = (8+9)	11=(7-10)
4.3.1.01.01.001.07	Bonificación por servicios	64,139,852.00	00.00	64,139,852.00	64,139,852.00	64,139,852.00	00.00	64,139,852.00	11,696,010.00	19,279,729.00	30,975,739.00	33,164,113.00
4.3.1.01.01.001.07	Bonificación por servicios prestados / INGRESOS CORRIENTES DE LIBRE DESTINACION	64,139,852.00	00.00	64,139,852.00	64,139,852.00	64,139,852.00	00.00	64,139,852.00	11,696,010.00	19,279,729.00	30,975,739.00	33,164,113.00
1.2.1.0.00												
4.3.1.01.01.001.08	Prestaciones sociales	94,618,746.00	00.00	94,618,746.00	94,618,746.00	94,618,746.00	00.00	94,618,746.00	9,150,935.00	12,567,802.00	21,718,737.00	72,900,009.00
4.3.1.01.01.001.08.02	Prima de vacaciones	94,618,746.00	00.00	94,618,746.00	94,618,746.00	94,618,746.00	00.00	94,618,746.00	9,150,935.00	12,567,802.00	21,718,737.00	72,900,009.00
4.3.1.01.01.001.08.02	Prima de vacaciones / INGRESOS CORRIENTES DE LIBRE DESTINACION	94,618,746.00	00.00	94,618,746.00	94,618,746.00	94,618,746.00	00.00	94,618,746.00	9,150,935.00	12,567,802.00	21,718,737.00	72,900,009.00
1.2.1.0.00												
4.3.1.01.02	Contribuciones inherentes a la	385,125,510.00	00.00	385,125,510.00	385,125,510.00	385,125,510.00	00.00	385,125,510.00	385,125,510.00	00.00	385,125,510.00	00.00
4.3.1.01.02.001	Aportes a la seguridad social en pensiones	112,200.00	00.00	112,200.00	112,200.00	112,200.00	00.00	112,200.00	112,200.00	00.00	112,200.00	00.00
4.3.1.01.02.001	Aportes a la seguridad social en pensiones / INGRESOS CORRIENTES DE LIBRE DESTINACION	112,200.00	00.00	112,200.00	112,200.00	112,200.00	00.00	112,200.00	112,200.00	00.00	112,200.00	00.00
1.2.1.0.00												
4.3.1.01.02.002	Aportes a la seguridad social en salud	79,500.00	00.00	79,500.00	79,500.00	79,500.00	00.00	79,500.00	79,500.00	00.00	79,500.00	00.00
4.3.1.01.02.002	Aportes a la seguridad social en salud / INGRESOS CORRIENTES DE LIBRE DESTINACION	79,500.00	00.00	79,500.00	79,500.00	79,500.00	00.00	79,500.00	79,500.00	00.00	79,500.00	00.00
1.2.1.0.00												
4.3.1.01.02.003	Aportes de cesantías	384,519,410.00	00.00	384,519,410.00	384,519,410.00	384,519,410.00	00.00	384,519,410.00	384,519,410.00	00.00	384,519,410.00	00.00
4.3.1.01.02.003	Aportes de cesantías / MINPROTECCION ETV	103,213,183.00	00.00	103,213,183.00	103,213,183.00	103,213,183.00	00.00	103,213,183.00	103,213,183.00	00.00	103,213,183.00	00.00
4.3.1.01.02.003	Aportes de cesantías / INGRESOS CORRIENTES DE LIBRE DESTINACION	281,306,227.00	00.00	281,306,227.00	281,306,227.00	281,306,227.00	00.00	281,306,227.00	281,306,227.00	00.00	281,306,227.00	00.00
1.2.1.0.00												
4.3.1.01.02.004	Aportes a cajas de compensación	179,800.00	00.00	179,800.00	179,800.00	179,800.00	00.00	179,800.00	179,800.00	00.00	179,800.00	00.00
4.3.1.01.02.004	Aportes a cajas de compensación familiar / INGRESOS CORRIENTES DE LIBRE DESTINACION	179,800.00	00.00	179,800.00	179,800.00	179,800.00	00.00	179,800.00	179,800.00	00.00	179,800.00	00.00
1.2.1.0.00												
4.3.1.01.02.005	Aportes generales al sistema de	9,800.00	00.00	9,800.00	9,800.00	9,800.00	00.00	9,800.00	9,800.00	00.00	9,800.00	00.00
4.3.1.01.02.005	Aportes generales al sistema de nesgos laborales / INGRESOS CORRIENTES DE LIBRE DESTINACION	9,800.00	00.00	9,800.00	9,800.00	9,800.00	00.00	9,800.00	9,800.00	00.00	9,800.00	00.00
1.2.1.0.00												
4.3.1.01.02.006	Aportes al ICBF	134,900.00	00.00	134,900.00	134,900.00	134,900.00	00.00	134,900.00	134,900.00	00.00	134,900.00	00.00
4.3.1.01.02.006	Aportes al ICBF / INGRESOS CORRIENTES DE LIBRE DESTINACION	134,900.00	00.00	134,900.00	134,900.00	134,900.00	00.00	134,900.00	134,900.00	00.00	134,900.00	00.00
1.2.1.0.00												
4.3.1.01.02.007	Aportes al SENA	89,900.00	00.00	89,900.00	89,900.00	89,900.00	00.00	89,900.00	89,900.00	00.00	89,900.00	00.00
4.3.1.01.02.007	Aportes al SENA / INGRESOS CORRIENTES DE LIBRE DESTINACION	89,900.00	00.00	89,900.00	89,900.00	89,900.00	00.00	89,900.00	89,900.00	00.00	89,900.00	00.00
1.2.1.0.00												
4.3.1.01.03	Remuneraciones no constitutivas	157,850,770.00	00.00	157,850,770.00	157,850,770.00	157,850,770.00	00.00	157,850,770.00	20,444,239.00	20,145,426.00	40,589,665.00	117,261,105.00
4.3.1.01.03.001	Prestaciones sociales	157,850,770.00	00.00	157,850,770.00	157,850,770.00	157,850,770.00	00.00	157,850,770.00	20,444,239.00	20,145,426.00	40,589,665.00	117,261,105.00
4.3.1.01.03.001.01	Vacaciones	138,112,935.00	00.00	138,112,935.00	138,112,935.00	138,112,935.00	00.00	138,112,935.00	10,857,109.00	18,691,046.00	29,548,155.00	108,564,780.00
4.3.1.01.03.001.01	Vacaciones / INGRESOS CORRIENTES DE LIBRE DESTINACION	138,112,935.00	00.00	138,112,935.00	138,112,935.00	138,112,935.00	00.00	138,112,935.00	10,857,109.00	18,691,046.00	29,548,155.00	108,564,780.00
1.2.1.0.00												

EJECUCION PRESUPUESTAL DE GASTOS
CORRESPONDIENTE AL MES DE FEBRERO DE 2024

RUBRO	DESCRIPCION	APROPIACION INICIAL	MODIFICACIONES	APROPIACION VIGENTE	DISPONIBILIDADES	COMPROMISOS	DISPONIBILIDADES ABIERTAS	OBLIGACIONES	PAGOS ANTERIORES	PAGOS DEL MES	PAGOS ACUMULADOS	OBLIGACIONES POR PAGAR
		1	2	3	4	5	6= (4-5)	7	8	9	10 = (8+9)	11=(7-10)
4.3.1.01.03 - 01.02	Indemnización por vacaciones	8,481,711.00	00.00	8,481,711.00	8,481,711.00	8,481,711.00	00.00	8,481,711.00	8,481,711.00	00.00	8,481,711.00	00.00
4.3.1.01.03 - 01.02 002	Indemnización por vacaciones / MINPROTECCION ETV	7,146,726.00	00.00	7,146,726.00	7,146,726.00	7,146,726.00	00.00	7,146,726.00	7,146,726.00	00.00	7,146,726.00	00.00
4.3.1.01.03 - 01.02 1.2.1.0.00	Indemnización por vacaciones / INGRESOS CORRIENTES DE LIBRE DESTINACION	1,334,985.00	00.00	1,334,985.00	1,334,985.00	1,334,985.00	00.00	1,334,985.00	1,334,985.00	00.00	1,334,985.00	00.00
4.3.1.01.03 - 01.03	Bonificación especial de recreación	11,256,124.00	00.00	11,256,124.00	11,256,124.00	11,256,124.00	00.00	11,256,124.00	1,105,419.00	1,454,380.00	2,559,799.00	8,696,325.00
4.3.1.01.03 - 01.03 1.2.1.0.00	Bonificación especial de recreación / INGRESOS CORRIENTES DE LIBRE DESTINACION	11,256,124.00	00.00	11,256,124.00	11,256,124.00	11,256,124.00	00.00	11,256,124.00	1,105,419.00	1,454,380.00	2,559,799.00	8,696,325.00
4.3.2.	Adquisición de Bienes y Servicios	41,413,787.11	00.00	41,413,787.11	41,413,787.11	41,413,787.11	00.00	41,413,787.11	38,087,787.11	00.00	38,087,787.11	3,326,000.00
4.3.2.02	ADQUISICIONES DIFERENTES DE ACTIVOS	41,413,787.11	00.00	41,413,787.11	41,413,787.11	41,413,787.11	00.00	41,413,787.11	38,087,787.11	00.00	38,087,787.11	3,326,000.00
4.3.2.02.01	Materiales y suministros	26,310,469.11	00.00	26,310,469.11	26,310,469.11	26,310,469.11	00.00	26,310,469.11	26,310,469.11	00.00	26,310,469.11	00.00
4.3.2.02.01 - 01	Otros bienes transportables (excepto productos metálicos, maquinaria y equipo)	26,310,469.11	00.00	26,310,469.11	26,310,469.11	26,310,469.11	00.00	26,310,469.11	26,310,469.11	00.00	26,310,469.11	00.00
4.3.2.02.01 - 01 1.2.1.0.00	Otros bienes transportables (excepto productos metálicos, maquinaria y equipo) / INGRESOS CORRIENTES	26,310,469.11	00.00	26,310,469.11	26,310,469.11	26,310,469.11	00.00	26,310,469.11	26,310,469.11	00.00	26,310,469.11	00.00
4.3.2.02.02	Adquisición de servicios	15,103,318.00	00.00	15,103,318.00	15,103,318.00	15,103,318.00	00.00	15,103,318.00	11,777,318.00	00.00	11,777,318.00	3,326,000.00
4.3.2.02.02 - 01	Servicios financieros y servicios conexos; servicios inmobiliarios; y servicios de arrendamiento y l	3,326,000.00	00.00	3,326,000.00	3,326,000.00	3,326,000.00	00.00	3,326,000.00	00.00	00.00	00.00	3,326,000.00
4.3.2.02.02 - 01 1.2.1.0.00	Servicios financieros y servicios conexos; servicios inmobiliarios; y servicios de arrendamiento y l	3,326,000.00	00.00	3,326,000.00	3,326,000.00	3,326,000.00	00.00	3,326,000.00	00.00	00.00	00.00	3,326,000.00
4.3.2.02.02 - 01	Servicios prestados a las	11,777,318.00	00.00	11,777,318.00	11,777,318.00	11,777,318.00	00.00	11,777,318.00	11,777,318.00	00.00	11,777,318.00	00.00
4.3.2.02.02 - 01 1.2.1.0.00	Servicios prestados a las empresas y servicios de producción / INGRESOS CORRIENTES DE LIBRE DESTINAC	11,777,318.00	00.00	11,777,318.00	11,777,318.00	11,777,318.00	00.00	11,777,318.00	11,777,318.00	00.00	11,777,318.00	00.00



DRA CONSTANZA IVETTE HERNANDEZ ROJAS
Directora General



Dr. JULIAN EDUARDO MONTOYA RAMIREZ
Subdirector Administrativo



JACQUELINE LUNA PEREZ
Profesional Universitario

**EJECUCION PRESUPUESTAL DE INGRESOS
CORRESPONDIENTE AL MES DE FEBRERO DE 2024**

RUBRO	DESCRIPCION	PRESUPUESTO INICIAL	MODIFICACIONES	TOTAL PRESUPUESTO	RECAUDOS ANTERIORES	RECAUDOS DEL MES	RECAUDOS ACUMULADOS	POR RECAUDAR	% REC
1	INGRESOS	17,503,044,467.00	00.00	17,503,044,467.00	15,323,251.09	6,249,858.62	21,573,109.71	17,481,471,357.29	00.12
1.1	INGRESOS CORRIENTES	17,503,044,467.00	00.00	17,503,044,467.00	00.00	00.00	00.00	17,503,044,467.00	00.00
1.1.02	INGRESOS NO TRIBUTARIOS	17,503,044,467.00	00.00	17,503,044,467.00	00.00	00.00	00.00	17,503,044,467.00	00.00
1.1.02.05	Ventas de bienes y servicios	17,503,044,467.00	00.00	17,503,044,467.00	00.00	00.00	00.00	17,503,044,467.00	00.00
1.1.02.05.001	Ventas de establecimientos de mercado	17,503,044,467.00	00.00	17,503,044,467.00	00.00	00.00	00.00	17,503,044,467.00	00.00
1.1.02.05.001.09	Servicios para la comunidad, sociales y personales	17,503,044,467.00	00.00	17,503,044,467.00	00.00	00.00	00.00	17,503,044,467.00	00.00
1.1.02.05.001.09.01	Servicios para la comunidad, sociales y personales CSF	17,065,468,356.00	00.00	17,065,468,356.00	00.00	00.00	00.00	17,065,468,356.00	00.00
1.1.02.05.001.09.01.01	Servicios para la comunidad, sociales y personales CSF	17,065,468,356.00	00.00	17,065,468,356.00	00.00	00.00	00.00	17,065,468,356.00	00.00
1.1.02.05.001.09.01.01.1.2.1.0.00	Servicios para la comunidad, sociales y personales CSF / INGRESOS CORRIENTES DE LIBRE DESTINACION	17,065,468,356.00	00.00	17,065,468,356.00	00.00	00.00	00.00	17,065,468,356.00	00.00
1.1.02.05.001.09.02	Servicios para la comunidad, sociales y personales SSF	437,576,111.00	00.00	437,576,111.00	00.00	00.00	00.00	437,576,111.00	00.00
1.1.02.05.001.09.02.01	Servicios para la comunidad, sociales y personales/ SSF	437,576,111.00	00.00	437,576,111.00	00.00	00.00	00.00	437,576,111.00	00.00
1.1.02.05.001.09.02.01.1.2.1.0.00	Servicios para la comunidad, sociales y personales/ SSF / INGRESOS CORRIENTES DE LIBRE DESTINACION	437,576,111.00	00.00	437,576,111.00	00.00	00.00	00.00	437,576,111.00	00.00
1.2	RECURSOS DE CAPITAL	00.00	00.00	00.00	15,323,251.09	6,249,858.62	21,573,109.71	(21,573,109.71)	00.00
1.2.05	Rendimientos financieros	00.00	00.00	00.00	15,323,251.09	6,249,858.62	21,573,109.71	(21,573,109.71)	00.00
1.2.05.02	Rendimientos financieros	00.00	00.00	00.00	15,323,251.09	6,249,858.62	21,573,109.71	(21,573,109.71)	00.00
1.2.05.02.1.2.1.0.00	Rendimientos financieros / INGRESOS CORRIENTES DE LIBRE DESTINACION	00.00	00.00	00.00	15,323,251.09	6,249,858.62	21,573,109.71	(21,573,109.71)	00.00


DRA CONSTANZA IVETTE HERNANDEZ ROJAS
Directora General


Dr. JULIAN EDUARDO MONTOYA RAMIREZ
Subdirector Administrativo


JACQUELINE LUNA PEREZ
Profesional Universitario